

ΟΙΚΟΝΟΜΙΚΟ ΠΑΝΕΠΙΣΤΗΜΙΟ ΑΘΗΝΩΝ . 2

ΤΜΗΜΑ ΜΑΡΚΕΤΙΝΓΚ ΚΑΙ ΕΠΙΚΟΙΝΩΝΙΑΣ

ΜΑΘΗΜΑ : ΕΙΣΑΓΩΓΗ ΣΤΗΝ ΟΙΚΟΝΟΜΙΚΗ ΑΝΑΛΥΣΗ ΙΙ

ΔΙΔΑΣΚΩΝ : Β.ΠΑΤΣΟΥΡΑΤΗΣ, ΟΜΟΤΙΜΟΣ ΚΑΘΗΓΗΤΗΣ

ΟΔΗΓΟΣ ΜΕΛΕΤΗΣ

ΕΙΣΑΓΩΓΙΚΑ

ΒΑΣΙΚΕΣ ΟΙΚΟΝΟΜΙΚΕΣ ΕΝΝΟΙΕΣ ΣΤΑ BUSINESS ECONOMICS

- Στενότητα
- Επιλογή
- Κόστος Ευκαιρίας
- Καμπύλη Παραγωγικών Δυνατοτήτων
- Νόμος Αυξανόμενου Σχετικού Κόστους
- Αποτελεσματικότητα (efficiency)
- Οριακή Ανάλυση (marginal analysis)
- Δεοντολογία – Θετική οικονομική
- Κατανομή των Παραγωγικών Πόρων
- Φθίνουσα Οριακή Απόδοση
- Η Διάσταση του χρόνου
- Οικονομική Αποτελεσματικότητα
- Εξωτερικές Επιδράσεις
- Αναγωγή
- Προστιθέμενη αξία
- Οικονομίες Κλίμακας
- Κάθετη – Οριζόντια Ολοκλήρωση

ΤΙ ΕΙΝΑΙ BUSINESS ECONOMICS

Αναφέρονται στις επιχειρήσεις και μελετούν :

- Το Περιβάλλον μέσα στο οποίο λειτουργούν
- Τις Αποφάσεις που παίρνουν
- Τις Επιδράσεις αυτών των Αποφάσεων
 - στις ίδιες τις επιχειρήσεις
 - στους Πελάτες τους
 - στους Εργαζόμενους
 - στους Ανταγωνιστές τους
 - στο Περιβάλλον
 - στην Κοινωνία γενικότερο

ΔΙΑΔΙΚΑΣΙΑ ΛΗΨΗΣ ΑΠΟΦΑΣΕΩΝ

Οι Μάνατζερς δεν Αποφασίζουν «ΕΝ ΚΕΝΩ»

Λαμβάνουν υπόψη τους :

A. ΕΞΩΤΕΡΙΚΕΣ ΕΠΙΔΡΑΣΕΙΣ (Επιχειρηματικό Περιβάλλον)

Παράγοντες οι οποίοι επηρεάζουν την επιχείρηση, αλλά δεν ελέγχονται από αυτή :

- Ο ανταγωνισμός που αντιμετωπίζει
- Οι τιμές που πληρώνει για τις πρώτες ύλες που αγοράζει
- Η κατάσταση της οικονομίας
- Το ύψος των επιτοκίων
- Το βάρος της φορολογίας
- Η συναλλαγματική πολιτική κ.α

B. ΕΣΩΤΕΡΙΚΕΣ ΑΠΟΦΑΣΕΙΣ **ΤΗΣ ΕΠΙΧΕΙΡΗΣΗΣ**

Ο τρόπος που αποφασίζουν οι επιχειρήσεις για :

- Τις τιμές των προϊόντων τους
- Το μέγεθος της παραγωγής
- Την ποσότητα των εισροών
- Την πολιτική μάρκετινγκ που ακολουθούν
- Την επενδυτική πολιτική κ.α

Γ.ΟΙ ΕΞΩΤΕΡΙΚΕΣ ΕΠΗΤΩΣΕΙΣ ΤΗΣ ΕΠΙΧΕΙΡΗΜΑΤΙΚΟΤΗΤΑΣ

Πως οι αποφάσεις μιας επιχείρησης επηρεάζουν :

- Τους ανταγωνιστές της
- Τους πελάτες της
- Το ευρύτερο κοινό-κοινωνία
- Το περιβάλλον κ.α

ΜΕΡΟΣ Β΄
ΜΑΚΡΟΟΙΚΟΝΟΜΙΑ

ΜΑΚΡΟΟΙΚΟΝΟΜΙΑ

Εξετάζει :

- ΠΟΙΕΣ είναι οι κύριες Οικονομικές Μεταβλητές
- ΠΩΣ συνδέονται μεταξύ τους
- ΠΩΣ η κυβέρνηση μπορεί να τις επηρεάσει

ΜΑΚΡΟΟΙΚΟΝΟΜΙΚΗ ΠΟΛΙΤΙΚΗ

Στόχοι :

- α. Εξασφάλιση αποδεκτού επιπέδου των μακροοικονομικών μεταβλητών-κλειδιά
 - Οικονομική Ανάπτυξη
 - Πλήρης Απασχόληση

- Σταθερότητα Τιμών
- Ισοζύγιο Πληρωμών
- Ισοζύγιο Προϋπολογισμού

β. Δημιουργία Σταθερού Οικονομικού Περιβάλλοντος – Ελαχιστοποίηση Διακυμάνσεων Οικονομικής Δραστηριότητας

Προσεγγίσεις :

- Ζήτηση (demand side policy)
- Προσφορά (supply side policy)

ΕΝΔΙΑΜΕΣΕΣ ΟΙΚΟΝΟΜΙΚΕΣ ΜΕΤΑΒΛΗΤΕΣ

- Επιτόκια
- Ποσότητα Χρήματος
- Φόροι
- Δημόσιες Δαπάνες
- Συναλλαγματική Ισοτιμία
- Πολιτική Τιμών- Εισοδημάτων

ΔΕΙΚΤΕΣ ΟΙΚΟΝΟΜΙΚΗΣ ΥΓΕΙΑΣ

- Ανάπτυξη- Ακαθάριστο Εγχώριο Προϊόν
- Πληθωρισμός- Δείκτης Τιμών Καταναλωτή
- Αχρησιμοποίητοι Παραγωγικοί Πόροι – Ανεργία
- Αύξηση Παραγωγικότητας – Ανταγωνιστικότητα

ΚΥΒΕΡΝΗΤΙΚΕΣ ΠΟΛΙΤΙΚΕΣ

Επηρεάζουν...

- Τη Μακροοικονομία
- Τις μεμονωμένες βιομηχανίες
- Την εργασία
- Την αγορά
- Την κερδοφορία

ΔΗΜΟΣΙΟΣ ΤΟΜΕΑΣ

ΦΟΡΕΙΣ ΔΗΜΟΣΙΟΥ ΤΟΜΕΑ

ΚΕΝΤΡΙΚΗ ΚΥΒΕΡΝΗΣΗ	ΟΡΓΑΝΙΣΜΟΙ ΤΟΠΙΚΗΣ ΑΥΤΟΔΙΟΙΚΗΣΗΣ	ΟΡΓΑΝΙΣΜΟΙ ΚΟΙΝΩΝΙΚΗΣ ΑΣΦΑΛΙΣΗΣ ΚΑΙ ΠΡΟΝΟΙΑΣ	ΔΗΜΟΣΙΕΣ ΕΠΙΧΕΙΡΗΣΕΙΣ
--------------------	----------------------------------	--	-----------------------

ΜΕΓΕΘΟΣ ΔΗΜΟΣΙΟΥ ΤΟΜΕΑ

<u>ΕΣΟΔΑ</u> ΑΕΠ	<u>ΔΑΠΑΝΕΣ</u> ΑΕΠ
---------------------	-----------------------

ΛΕΙΤΟΥΡΓΙΕΣ ΔΗΜΟΣΙΟΥ ΤΟΜΕΑ

ΟΙΚΟΝΟΜΙΚΗ	ΚΟΙΝΩΝΙΚΗ	ΚΑΝΟΝΙΣΤΙΚΗ
<p>Μικρό επίπεδο:</p> <p>Κατανομή των πόρων</p> <ul style="list-style-type: none"> • Πλήρης Απασχόληση • Σταθερότητα Τιμών • Απουσία Ελλειμμάτων • Οικονομική Ανάπτυξη <p>Μάκρο επίπεδο</p>	<p>Δίκαιη διανομή του εισοδήματος</p>	<ul style="list-style-type: none"> • Δομή Αγοράς (Αντινομοπωλιακή Νομοθεσία) • Συμπεριφορά Ατόμων και Επιχειρήσεων (Αγορανομικές Διατάξεις κ.λπ.)

ΜΕΣΑ ΔΡΑΣΗΣ ΔΗΜΟΣΙΟΥ ΤΟΜΕΑ

1. Δημοσιονομική Πολιτική	2. Νομισματική & Πιστωτική Πολιτική	3. Εξωτερική Οικονομική Πολιτική	4. Μέσα άμεσου Ελέγχου	5. Μεταβολές Θεσμών
<ul style="list-style-type: none"> • Δημόσιες Δαπάνες • Φόροι & Λοιπά Εσοδα • Δημόσιος Δανεισμός & Δημόσιο Χρέος 	<ul style="list-style-type: none"> • Προσφορά Χρήματος <ul style="list-style-type: none"> ◦ Ανοικτή Αγορά ◦ Ρευστά Διαθέσιμα • Προεξοφλητικό Επιτόκιο • Επιτόκια 	<ul style="list-style-type: none"> • Ποσοτικοί και Ποιοτικοί Περιορισμοί των Εισαγωγών – Εξαγωγών • Συναλλαγματική Πολιτική 	<ul style="list-style-type: none"> • Ελεγχος Τιμών & Εισοδήματος • Τιμές Ασφαλείας 	<ul style="list-style-type: none"> • Εκπαιδευτική Μεταρρύθμιση • Φορολογική Μεταρρύθμιση

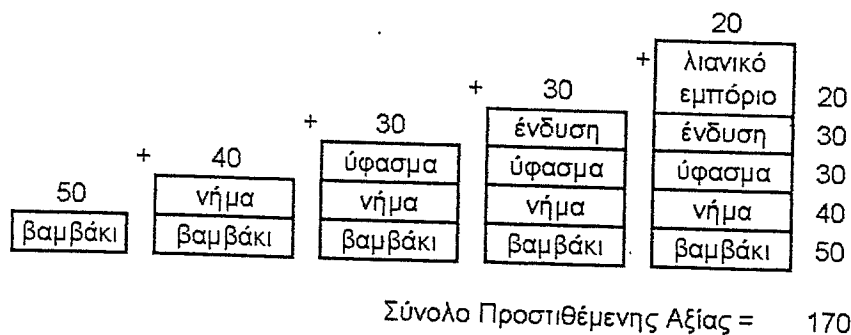
ΕΘΝΙΚΟΛΟΓΙΣΤΙΚΑ ΜΕΓΕΘΗ

1) GNP = Ακαθάριστο Εθνικό Προϊόν

Κίνδυνος διπλομέτρησης

Λύσεις : α) Μέτρηση μόνο της τελικής τιμής των αγαθών και υπηρεσιών.

β) Μέτρηση μόνο της προστιθέμενης αξίας σε κάθε στάδιο της παραγωγής.



2) Μη καταγραφόμενα στοιχεία στο GNP

- Ότι κάνουμε μόνοι μας (επισκευές βρύσης) – υπηρεσίες νοικοκυριού
- Παράνομες πράξεις (ναρκωτικά, πορνεία)
- Παραοικονομία
- Δραστηριότητες που δεν πωλούνται στην αγορά

3) GNP, GDP : GNP > GDP , GNP < GDP

4) Ονομαστικά και Πραγματικά Μεγέθη

5) Δυνητικό και Πραγματικό Προϊόν

6) Τιμές Αγοράς

7) Τιμές Συντελεστών Παραγωγής = Τιμές Αγοράς - Έμμεσοι Φόροι +
Επιδότησεις

8) Εθνικοί Λογαριασμοί

9) Μέτρηση GNP

α) Μέθοδος Δαπάνης : $GNP = C + I + G + (X - M)$ αφαιρούμε τις εισαγωγές (M) διότι έχουν περιληφθεί στα C, I, G

β) Μέθοδος Εισοδήματος :

- Πρόσθεση όλων των αμοιβών των συντελεστών παραγωγής (ημερομίσθια, ενοίκια, τόκοι, κέρδη).
- Πρόσθεση των προστιθέμενων αξιών σε κάθε στάδιο της παραγωγικής διαδικασίας.

ΣΧΕΣΗ ΦΟΡΟΔΙΑΦΥΓΗΣ ΚΑΙ ΠΑΡΑΟΙΚΟΝΟΜΙΑΣ

Σύνολο εισοδημάτων των συντελεστών παραγωγής (και ποσά έμμεσων φόρων) που θα έπρεπε να δηλώνονται (αποδίδονται) στις φορολογικές αρχές

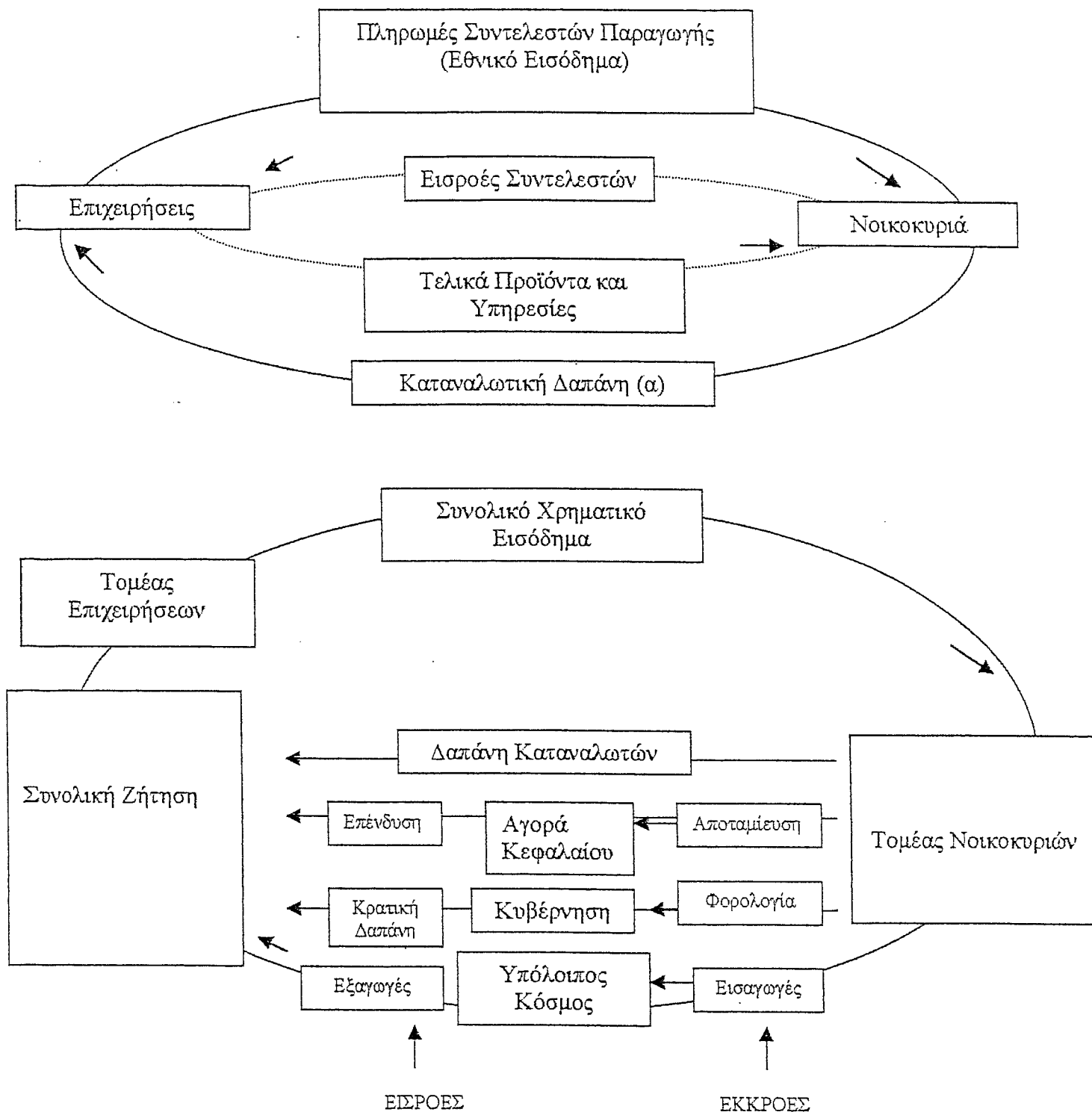
	Συνολική οικονομική δραστηριότητα Που θα έπρεπε να καταγράφεται στους Εθνικούς Λογαριασμούς	
	Καταγραφόμενη	Μη καταγραφόμενη
Δηλούμενα	I Δεν υπάρχει ούτε Φοροδιαφυγή ούτε παραοικονομία	II Παραοικονομία χωρίς φοροδιαφυγή
Μη Δηλούμενα	III Φοροδιαφυγή χωρίς παραοικονομία	IV Φοροδιαφυγή με παραοικονομία

ΑΕΠ

Σε Τρέχουσες (ονομαστικές) και Σταθερές (πραγματικές) τιμές

Έτος	ΑΕΠ Τρέχουσες τιμές	ΑΕΠ Σταθερές τιμές
1.	$\Pi_1 \times T_1$	$\Pi_1 \times T_1$
2	$\Pi_2 \times T_2$	$\Pi_2 \times T_1$
3.	$\Pi_3 \times T_3$	$\Pi_3 \times T_1$

ΥΠΟΔΕΙΓΜΑ ΚΥΚΛΙΚΗΣ ΡΟΗΣ ΕΘΝΙΚΟΥ ΕΙΣΟΔΗΜΑΤΟΣ



ΓΙΑ ΙΣΟΡΡΟΠΙΑ ΠΡΕΠΕΙ : ΕΙΣΡΟΕΣ = ΕΚΚΡΟΕΣ

ΠΗΓΗ : Pass, Lower, Robinson, p.8

ΕΘΝΙΚΟΙ ΛΟΓΑΡΙΑΣΜΟΙ

Σελίδα
Ρηφι

Πρόλογος 5, 7

ΕΘΝΙΚΟΙ ΛΟΓΑΡΙΑΣΜΟΙ 1970, 1980, 1990-1995

Λογαριασμοί

1. Λογαριασμός ακαθάριστου εθνικού προϊόντος και εθνικής δαπάνης	10
2. Λογαριασμός εθνικού εισοδήματος	12
3. Ενοποιημένος λογαριασμός Δημοσίου από τρέχουσες συναλλαγές	13
4. Ενοποιημένος λογαριασμός ιδιωτών και κοινωφελών ιδιωτικών ιδρυμάτων	14
5. Ενοποιημένος λογαριασμός επενδύσεων και αποταμιεύσεων	15
6. Ενοποιημένος λογαριασμός διεθνών συναλλαγών	16

ΑΝΑΛΥΤΙΚΟΙ ΠΙΝΑΚΕΣ ΕΘΝΙΚΩΝ ΛΟΓΑΡΙΑΣΜΩΝ 1970, 1980, 1990-1995

Πίνακας

α) Σε τρέχουσες τιμές

1. Ακαθάριστο εγχώριο προϊόν και εθνικό εισόδημα	19
2. Διαθέσιμα αγαθά και υπηρεσίες και χρησιμοποίηση αυτών	21
3. Έσοδα και εξόδα του Δημοσίου από τρέχουσες συναλλαγές Ανάλυση πίνακα 3	22
4. Άμεσοι και έμμεσοι φόροι Δημοσίου	23
5. Άμεσοι και έμμεσοι φόροι κατά δημόσια αρχή	27
6. Τρέχουσες δαπάνες του Δημοσίου για αγαθά και υπηρεσίες	28
7. Έσοδα και εξόδα του κράτους από τρέχουσες συναλλαγές	29
8. Έσοδα και εξόδα της Τοπικής Αυτοδιοίκησης από τρέχουσες συναλλαγές	30
9. Έσοδα και εξόδα των Οργανισμών Κοινωνικής Ασφάλισης από τρέχουσες συναλλαγές	32
10. Έσοδα και εξόδα των λοιπών ΝΠΔΔ από τρέχουσες συναλλαγές	33
11. Τρέχουσες μεταβιβάσεις του Δημοσίου προς τους ιδιώτες	34
12. Δημόσια καταναλώση και τρέχουσες μεταβιβάσεις του Δημοσίου προς τους ιδιώτες, κατά σκοπό	35
13. Εγχώρια ιδιωτική καταναλώση κατά λειτουργικές διακρίσεις	39
14. Εγχώρια ιδιωτική καταναλώση κατά τύπο αγαθού και κατά λειτουργική διάκριση	40
15. Εγχώρια και εθνική ιδιωτική καταναλώση	42
16. Ακαθάριστες επενδύσεις στη Χώρα	43
17. Ακαθάριστες επενδύσεις παγίου κεφαλαίου κατά είδος κεφαλαιουχικού αγαθού και κατά φορέα	44
18. Ακαθάριστες επενδύσεις παγίου κεφαλαίου κατά κλάδο και κατά φορέα	45
19. Χρηματοδότηση των ακαθάριστων επενδύσεων που πραγματοποιήθηκαν στη Χώρα	47
20. Ισοζύγιο διεθνών συναλλαγών	48
21. Διαθέσιμα ιδιωτικά εισοδήματα	49

β) Σε σταθερές τιμές 1970

22. Ακαθάριστο εγχώριο προϊόν και εθνικό εισόδημα	51
23. Διαθέσιμα αγαθά και υπηρεσίες και χρησιμοποίηση αυτών	52
24. Εγχώρια ιδιωτική καταναλώση κατά λειτουργικές διακρίσεις	54
25. Εγχώρια ιδιωτική καταναλώση κατά τύπο αγαθού και κατά λειτουργική διάκριση	55
26. Εγχώρια και εθνική ιδιωτική καταναλώση	57
27. Ακαθάριστες επενδύσεις στη Χώρα	58
28. Ακαθάριστες επενδύσεις παγίου κεφαλαίου κατά είδος κεφαλαιουχικού αγαθού και κατά φορέα	59
29. Ακαθάριστες επενδύσεις παγίου κεφαλαίου κατά κλάδο και κατά φορέα	61

Πίνακας

γ) Κατά κεφαλή βλίστικα μεγέθη, σε τρέχουσες και σταθερές τιμές 1970	
30. Κατά κεφαλή ακαθάριστο εθνικό εισόδημα	10
31. Κατά κεφαλή εθνική ιδιωτική καταναλώση και καταναλώση τροφίμων	12
32. Κατά κεφαλή ακαθάριστες επενδύσεις παγίου κεφαλαίου κατά είδος κεφαλαιουχικών αγαθών	13

ΠΑΡΑΡΤΗΜΑ

ΕΤΗΣΙΟΙ ΑΛΥΣΙΩΤΟΙ ΔΕΙΚΤΕΣ (ΔΕΙΚΤΕΣ ΛΕΙΩΜ - ΟΓΚΟΥ - ΠΙΜΩΝ)

33. Ετήσιοι δείκτες αξίας ακαθάριστου εγχώριου προϊόντος και εθνικού εισοδήματος σε τιμές συντελεστών παραγωγής, κατά κλάδο οικονομικής δραστηριότητας	19
34. Ετήσιοι δείκτες αξίας ακαθάριστου εθνικού προϊόντος σε αγοραίες τιμές, καταναλώσεως και ακαθάριστων επενδύσεων παγίου κεφαλαίου	21
35. Ετήσιοι δείκτες αξίας εγχώριας ιδιωτικής καταναλώσεως και λειτουργική διάκριση και κατά τύπο αγαθού	22
36. Ετήσιοι δείκτες αξίας επενδύσεων παγίου κεφαλαίου κατά είδος αγαθού και κατά φορέα	23
37. Ετήσιοι δείκτες αξίας δημοσίας καταναλώσεως	27
38. Ετήσιοι δείκτες όγκου ακαθάριστου εγχώριου προϊόντος και εθνικού εισοδήματος σε τιμές συντελεστών παραγωγής, κατά κλάδο οικονομικής δραστηριότητας	28
39. Ετήσιοι δείκτες όγκου ακαθάριστου εθνικού προϊόντος, αγοραίες τιμές, καταναλώσεως και ακαθάριστων επενδύσεων παγίου κεφαλαίου	29
40. Ετήσιοι δείκτες όγκου εγχώριας ιδιωτικής καταναλώσεως και λειτουργική διάκριση και κατά τύπο αγαθού	30
41. Ετήσιοι δείκτες όγκου επενδύσεων παγίου κεφαλαίου κατά είδος αγαθού και κατά φορέα	32
42. Ετήσιοι δείκτες όγκου δημοσίας καταναλώσεως	33
43. Ετήσιοι δείκτες τιμών ακαθάριστου εγχώριου προϊόντος και εθνικού εισοδήματος σε τιμές συντελεστών παραγωγής, κατά κλάδο οικονομικής δραστηριότητας	34
44. Ετήσιοι δείκτες τιμών ακαθάριστου εθνικού προϊόντος, αγοραίες τιμές, καταναλώσεως και ακαθάριστων επενδύσεων παγίου κεφαλαίου	35
45. Ετήσιοι δείκτες τιμών εγχώριας ιδιωτικής καταναλώσεως και λειτουργική διάκριση και κατά τύπο αγαθού	39
46. Ετήσιοι δείκτες τιμών επενδύσεων παγίου κεφαλαίου κατά είδος αγαθού και κατά φορέα	40
47. Ετήσιοι δείκτες τιμών δημοσίας καταναλώσεως	42

Οι εθνικοί λογαριασμοί αποτελούν ένα σύστημα λογαριασμών στους οποίους καταγράφονται οι αλλαγές που αφορούν στο προϊόν μιας οικονομίας και πραγματοποιούνται κατά τη διάρκεια μίας ζυμμένης χρονικής περιόδου συνήθως ενός έτους.

Οι εθνικοί λογαριασμοί παρουσιάζουν δεδομένα για το ύψος του εθνικού εισοδήματος, την πρόβλεψη οικονομικού κλάδο, τις αμοιβές των συντελεστών παραγωγής, τη διάθεση του εθνικού προϊόντος.

ΕΘΝΙΚΟΙ ΛΟΓΑΡΙΑΣΜΟΙ

ΑΕΠ σε τιμές αγοράς	Καθαρό Εισόδημα από Αλλοδαπή	Καθαρό Εισόδημα από Αλλοδαπή	Απόσβεση		
	Κρατικές Δαπάνες (G)	Ακαθάριστο Εγχώριο Προϊόν σε Τιμές Αγοράς	Καθαρό Εθνικό Προϊόν σε Τιμές Αγοράς	Έμμεσοι Φόροι	
	Ιδιωτικές Επενδύσεις (I)			Εθνικό Εισόδημα	Εισόδημα από ενοίκια
	Εξαγωγές-Εισαγωγές (X-M)				Κέρδη
	Κατανάλωση (C)				Εισόδημα από Αυτοαπασχόληση
				Μισθοί και ημερομίσθια	

↓
Σύνθεση Δαπάνης

↓
Ορισμός Ακαθάριστου Εγχώριου Προϊόντος

↓
Ορισμός Καθαρού Εθνικού Προϊόντος

↓
Ορισμός Εθνικού Εισοδήματος

↓
Αμοιβές Συντελεστών Παραγωγής

ΑΕΠ ΚΑΙ ΠΡΟΣΩΠΙΚΟ ΔΙΑΘΕΣΙΜΟ ΕΙΣΟΔΗΜΑ

Ακαθάριστο Εθνικό Προϊόν

Μείον	Αποσβέσεις
Ίσον	Καθαρό Εθνικό Προϊόν
Μείον	Έμμεσοι Φόροι
Ίσον	Εθνικό Εισόδημα
Μείον	Εταιρικά Κέρδη
Μείον	Εισφορές Κοινωνικής Ασφάλισης
Συν	Κρατικές και Εταιρικές Μεταβιβάσεις σε πρόσωπα
Συν	Μερίσματα
Ίσον	Προσωπικό Εισόδημα
Μείον	Πληρωμές φόρων φυσικών προσώπων
Ίσον	Προσωπικό Διαθέσιμο Εισόδημα

ΣΥΝΟΛΙΚΗ ΖΗΤΗΣΗ

$$ΣΖ = C + I + G + (X - M)$$

ΠΑΡΑΓΟΝΤΕΣ ΠΟΥ ΤΗΝ ΕΠΗΡΕΑΖΟΥΝ

Τι μπορεί να προκαλέσει μια μεταβολή στη ΣΖ

C : - Πλούτος

- Προσδοκίες σχετικά με τις μελλοντικές τιμές και το εισόδημα
- Επιτόκιο
- Φορολογία εισοδήματος
- Ποσότητα χρήματος

I : - Επιτόκιο

- Προσδοκίες σχετικά με μελλοντικές πωλήσεις
- Φορολογία κερδών

G :

- X-M :
- Πραγματικό εθνικό εισόδημα
 - Πραγματικό εισόδημα των ξένων
 - Συναλλαγματική ισοτιμία
 - Ανταγωνιστικότητα

ΣΥΝΑΡΤΗΣΗ ΚΑΤΑΝΑΛΩΣΗΣ

$$C = \alpha + \beta Y_{\Delta}$$

Όπου C = ιδιωτική κατανάλωση

α = κατανάλωση που δεν οφείλεται στο εισόδημα

β = οριακή ροπή για κατανάλωση

Y_{Δ} = διαθέσιμο εισόδημα (εισόδημα μείον φόροι και ασφαλιστικές εισφορές)

οριακή ροπή για κατανάλωση + οριακή ροπή για αποταμίευση = 1

μέση ροπή για κατανάλωση + μέση ροπή για αποταμίευση = 1

ΕΠΕΝΔΥΣΕΙΣ

ΜΟΧΛΟΣ ΟΙΚΟΝΟΜΙΚΗΣ ΑΝΑΠΤΥΞΗΣ

Έννοια της Επένδυσης

Οικονομική Έννοια : α. Σχηματισμός υλικού κεφαλαίου (νέα εργοστάσια, νέα μηχανήματα, νέες κατοικίες διαμονής)
β. Παραγωγή συμπληρωματικών αποθεμάτων

Ευρύτερη Έννοια : Διάθεση κεφαλαίου για
α. Αγορά μετοχών
β. Άνοιγμα λογαριασμού ταμειυτηρίου
γ. Αγορά ενός μικρού κτήματος

Σημασία των Επενδύσεων

Οι επενδύσεις επηρεάζουν :

α. **Συνολική Ζήτηση της Οικονομίας** ($\Sigma Z = C + I + G + (X - M)$)
(αύξηση οικονομικής δραστηριότητας-απασχόλησης)

β. **Οικονομική Ανάπτυξη**: Αυξάνουν και εκσυγχρονίζουν την παραγωγική βάση της οικονομίας

γ. **Πληθωρισμός** : Βελτιώνουν την παραγωγικότητα, μειώνουν το κόστος παραγωγής, επιτρέποντας τη μείωση των τιμών και κατά συνέπεια ενισχύουν την ανταγωνιστικότητα.

δ. **Ισοζύγιο Τρεχουσών Συναλλαγών** : Επιτρέπουν την προσαρμογή της παραγωγής στις νέες τάσεις που επικρατούν στην αγορά ενισχύοντας τις εξαγωγές, βελτιώνοντας έτσι το ισοζύγιο των τρεχουσών συναλλαγών της χώρας.

Παράγοντες που Επηρεάζουν τις Επενδύσεις

Δαπάνες επένδυσης

ΑΠΟΔΟΣΗ
ΕΠΕΝΔΥΣΗΣ

Αναμενόμενα
έσοδα

ΕΠΙΧΕΙΡΗΜΑΤΙΚΟ ΚΛΙΜΑ
ΕΠΙΧΕΙΡΗΣΗ

ΕΞΩΤΕΡΙΚΟΙ
ΠΑΡΑΓΟΝΤΕΣ
Οικον. Πολιτική

ΚΙΝΗΤΡΑ

Αξιολόγηση (επιλογή) Επενδυτικών Σχεδίων

Η αξιολόγηση των επενδυτικών σχεδίων αναφέρεται στο

ΕΑΝ, ΠΟΤΕ, ΠΩΣ

θα διατεθούν κεφάλαια για τη χρηματοδότηση ενός επενδυτικού σχεδίου.

Η αξιολόγηση σταθμίζει τα οφέλη και τις δαπάνες για κάθε ένα επενδυτικό σχέδιο.

Βασικές Αρχές Αξιολόγησης

- Διαχρονική Αξία του Χρήματος
- Κίνδυνος της Επένδυσης
- Οικονομική Ζωή της Επένδυσης
- Αντικειμενικό Μέτρο
- Ταμειακές Ροές ΟΧΙ Λογιστικά Κέρδη

Στάδια Επιλογής Ενός Επενδυτικού Σχεδίου

- Προσδιορισμός Στρατηγικών Στόχων
- Έρευνα για Επενδυτικές Ευκαιρίες
- Αρχικό Ξεκαθάρισμα
- Μελέτες Υποστήριξης
- Μελέτη Εφικτότητας
- Οριστική Μελέτη

Εθνική Σκοπιμότητα μιας Επένδυσης

- Απασχόληση
- Κατανομή του Εισοδήματος
- Προστιθέμενη Αξία
- Συνάλλαγμα
- Περιφερειακή Ανάπτυξη
- Κλαδική Κατανομή

κ.α

ΠΟΛΛΑΠΛΑΣΙΑΣΤΗΣ

$$\Delta Y = \kappa \cdot \Delta I$$

όπου :

Y = εισόδημα

I = επενδύσεις

κ = πολλαπλασιαστής επενδύσεων

$$\kappa = \frac{1}{1-\beta}$$

όπου β : οριακή ροπή για κατανάλωση

ΑΠΟΔΕΙΞΗ

$$\Delta Y_1 = \Delta I$$

$$\Delta Y_2 = \beta \Delta I$$

$$\Delta Y_3 = \beta^2 \Delta I$$

.....

$$\Delta Y_n = \beta^{n-1} \Delta I$$

$$\Sigma \Delta Y = \Delta I + \beta \Delta I + \beta^2 \Delta I + \dots + \beta^{n-1} \Delta I$$

$$\Sigma \Delta Y = \Delta I (1 + \beta + \beta^2 + \dots)$$

$$\Sigma \Delta Y = \Delta I \frac{1}{1-\beta}$$

$$\Delta Y = \Delta I \cdot \kappa$$

ΠΛΗΘΩΡΙΣΜΟΣ

1. Ορισμός του Πληθωρισμού

2. Είδη πληθωρισμού

3. Επιπτώσεις του πληθωρισμού

- Τέλεια πρόβλεψη του πληθωρισμού και πλήρης προσαρμογή
- Τέλεια πρόβλεψη του πληθωρισμού χωρίς προσαρμογή
- Μη αναμενόμενος πληθωρισμός
- Επιπτώσεις του πληθωρισμού στις επιχειρήσεις

4. Πολιτικές αντιμετώπισης του πληθωρισμού

- Υιοθέτηση σκληρών μέτρων πολιτικής
- Αλλαγές σε νόμους και θεσμούς
- Μαθαίνουμε να ζούμε με τον πληθωρισμό (πληθωριστική λογιστική, προσαρμογή δημόσιων δαπανών και φόρων κ.λ.π)
- Πολιτικές μείωσης της ζήτησης
 - ❖ Μείωση δημόσιων δαπανών
 - ❖ Αύξηση φόρων (άμεσων και έμμεσων)
 - ❖ Μείωση προσφοράς χρήματος
- Πολιτικές ενίσχυσης της προσφοράς
 - ❖ Βελτίωση του εργατικού δυναμικού
 - ❖ Φορολογικά κίνητρα για επενδύσεις
 - ❖ Βελτίωση υποδομής (ενέργεια, συγκοινωνίες, επικοινωνίες)
- Πολιτική τιμών και εισοδημάτων
- Πληθωρισμός κόστους
 - ❖ Αύξηση της ανταγωνιστικότητας
 - ❖ Μείωση της μονοπωλιακής δύναμης

- ❖ Περιορισμός της δύναμης των εργατικών συνδικάτων
- ❖ Βελτίωση της παραγωγικότητας
- Συναλλαγματική πολιτική

5. Κόστος του αντιπληθωρισμού

- Διανομή του εισοδήματος (επιβαρύνονται οι δανειζόμενοι)
- Κέρδη των δανειστών
- Συρρύκνωση των κερδών
- Αποθαρρύνονται οι επενδύσεις
- Δυσκολία των καταναλωτών να εκτιμήσουν τις μεταβολές των σχετικών τιμών
- Αδυναμία των επιχειρήσεων να προσαρμόζουν τις τιμές τους με τρόπο που να διατηρεί ανέπαφα τα περιθώρια κέρδους
- Ένταση του ανταγωνισμού στον τομέα του κόστους παραγωγής, τυποποίησης και προώθησης των προϊόντων

6. Σκληρός πυρήνας του πληθωρισμού

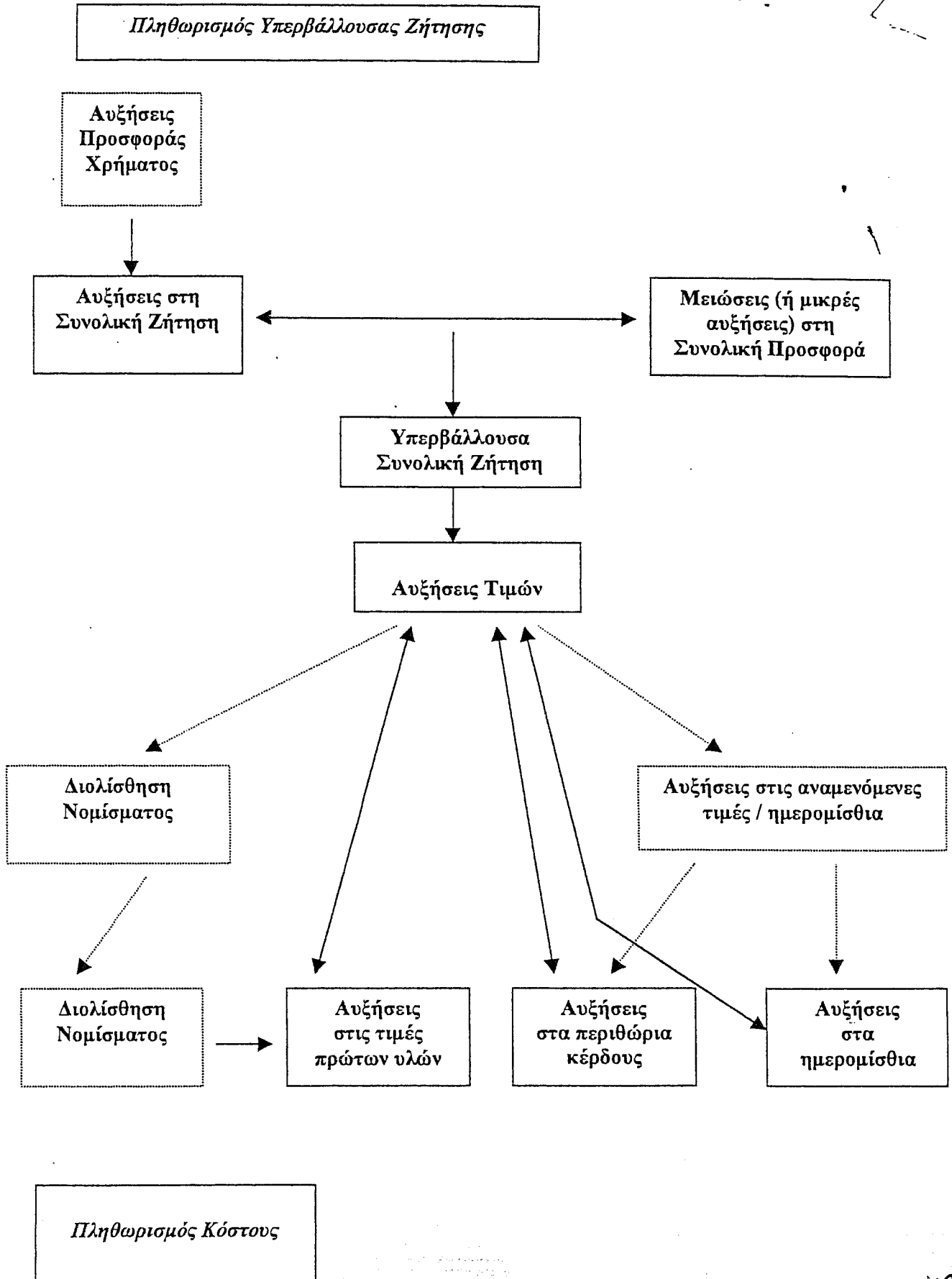
7. Μέτρηση του πληθωρισμού – Δείκτες τιμών

- Δείκτης Τιμών Καταναλωτή
- Δείκτης Τιμών Χονδρικής Πώλησης
- Αποπληθωριστής του ΑΕΠ

8. Εθνικός Δείκτης Τιμών – Εναρμονισμένος Δείκτης Τιμών

9. Αλλαγή έτους βάσης

ΑΙΤΙΕΣ ΠΛΗΘΩΡΙΣΜΟΥ



ΕΠΙΠΤΩΣΕΙΣ ΤΟΥ ΠΛΗΘΩΡΙΣΜΟΥ ΣΤΗΝ ΕΠΙΧΕΙΡΗΣΗ ΚΑΙ ΤΗΝ ΟΙΚΟΝΟΜΙΑ

1. Ανακατανομή του εισοδήματος
2. Μείωση του εσωτερικού δημόσιου χρέους
3. Φορολογικά εμπόδια
4. Αβεβαιότητα
5. Ισοζύγιο πληρωμών
6. Διεθνής ανταγωνιστικότητα
7. Πραγματικό επιτόκιο: αρνητικό
8. Menu cost:
 - Νέος τιμοκατάλογος
 - Νέες διαπραγματεύσεις με τους εργαζόμενους
9. Χρηματοοικονομικές επιπτώσεις
 - Αποτίμηση περιουσιακών στοιχείων κατά το τρέχον κόστος

ΚΑΤΑΠΟΛΕΜΗΣΗ ΤΟΥ ΠΛΗΘΩΡΙΣΜΟΥ

A) ΠΟΛΙΤΙΚΕΣ ΜΕΙΩΣΗΣ ΤΗΣ ΖΗΤΗΣΗΣ

- Μείωση G
- Αύξηση Φόρων (Έμμεσος – Άμεσος)
- Μείωση Προσφοράς Χρήματος

B) ΠΟΛΙΤΙΚΕΣ ΕΠΗΡΕΑΣΜΟΥ ΤΗΣ ΠΡΟΣΦΟΡΑΣ

- Βελτίωση του Εργατικού Δυναμικού (Εκπαίδευση – Επιμόρφωση)
- Παροχή Φορολογικών Κινήτρων για Επενδύσεις
- Βελτίωση Υποδομής

Γ) ΠΟΛΙΤΙΚΕΣ ΤΙΜΕΣ – ΕΙΣΟΔΗΜΑΤΩΝ

Δ) ΠΛΗΘΩΡΙΣΜΟΣ ΚΟΣΤΟΥΣ

- Αύξηση Ανταγωνιστικότητας
- Μείωση της Μονοπωλιακής δύναμης
- Περιορισμός της δύναμης των Εργατικών Εισοδημάτων
- Βελτίωση της Παραγωγικότητας

ΑΛΛΑΓΗ ΒΑΣΗΣ

ΔΕΙΚΤΕΣ ΤΙΜΩΝ ΚΑΤΑΝΑΛΩΤΙΚΩΝ ΔΑΠΑΝΩΝ

	Έτος βάσης (1990 = 100)	Έτος βάσης (1995 = 100)	Έτος βάσης (1990 = 100)	Έτος βάσης (1995 = 100)
1985	52,2	...	52,2	37,2
1986	60,4	...	60,4	43,0
1987	69,4	...	69,4	49,4
1988	75,8	54,0	75,8	54,0
1989	86,1	61,3	86,1	61,3
1990	100,0	71,3	100,0	71,3
1991	111,4	79,3	111,4	79,3
1992	121,1	86,2	121,1	86,2
1993	127,2	90,5	127,2	90,5
1994	133,2	95,1	133,2	95,1
1995	140,2	100,0	140,2	100,0
1996	...	104,4	146,4	104,4
1997	...	108,4	152,0	108,4
1998	...	113,8	159,5	113,8

ΑΝΕΡΓΙΑ

1. Ενεργός Πληθυσμός – Ανεργία
2. Μορφές Ανεργίας
3. Μέτρα Καταπολέμησης της Ανεργίας
4. Πληθωρισμός – Ανεργία : Καμπύλη Phillips
5. Φυσικό Ποσοστό Ανεργίας
6. Δυσκαμψίες στην Αγορά Εργασίας
7. Ευελιξία στην Αγορά Εργασίας
8. Η Ελληνική Εμπειρία

ΑΝΕΡΓΙΑ

- Εργατικό Δυναμικό : όλοι αυτοί που μπορούν και θέλουν να εργαστούν

- Ανεργία =
$$\frac{\text{Άνεργοι}}{\text{Εργατικό δυναμικό}}$$

- Τύποι Ανεργίας

- Ανεργία Τριβής
- Διαρθρωτική Ανεργία
- Κυκλική Ανεργία

- Φυσικό Ποσοστό Ανεργίας

ΕΡΓΑΤΙΚΟ ΔΥΝΑΜΙΚΟ

- Το εργατικό δυναμικό αποτελείται από όσους μπορούν και θέλουν να συμμετάσχουν στην παραγωγική διαδικασία

- Οικονομικά ενεργός Πληθυσμός

Απασχολούμενοι + Άνεργοι
Μισθωτοί + Εργοδότες + Ελεύθεροι
Επαγγελματίες + Αγρότες + Εισοδηματίες

- Μη Οικονομικά ενεργός Πληθυσμός

Συνταξιούχοι + Βαριά ανάπηροι +
Νοικοκυρές + Νέοι που σπουδάζουν +
Εισοδηματίες που δεν εργάζονται

- Δείκτης Συμμετοχής στο Εργατικό Δυναμικό(L) $L = \frac{\text{Εργατικό Δυναμικό}}{\text{Πληθυσμός ηλικίας 15-65}}$

ΑΝΕΡΓΙΑ

$$\text{Ποσοστό Ανεργίας} = \frac{\text{Αριθμός Ανέργων}}{\text{Ανθρώπινο Δυναμικό}} \times 100$$

Κατάταξη Ανέργων :

- Βραχυπρόθεσμα άνεργοι (έως 6 μήνες)
- Μεσοπρόθεσμα άνεργοι (6-12 μήνες)
- Μακροχρόνια άνεργοι (πάνω από 12 μήνες)

Συνέπειες της Ανεργίας

A. Οικονομικές

- Αναξιοποίητοι παραγωγικοί πόροι (απώλεια προϊόντος)
- Απώλεια εισοδήματος
- Επιβάρυνση του προϋπολογισμού (επιδόματα)

B. Κοινωνικές

- Μείωση της κοινωνικής θέσης
- Προβλήματα αυτοσεβασμού
- Οικογενειακές τριβές
- Αύξηση της εγκληματικότητας

ΓΙΑΤΙ ΘΑ ΥΠΑΡΧΕΙ ΠΑΝΤΑ ΑΝΕΡΓΙΑ;

1. Νομοθεσία για τα Κατώτατα Ημερομίσθια
2. Μονοπωλιακή Δύναμη των Εργατικών Σωματείων
3. Θεωρία των Μισθών Αποδοτικότητας (Υψηλοί Μισθοί)
 - Βελτίωση της υγείας των εργαζομένων
 - Μείωση του εισοδήματος
 - Αύξηση της προσπάθειας και της ποιότητας της εργασίας
4. Αναζήτηση εργασίας

ΠΟΛΙΤΙΚΕΣ ΚΑΤΑΠΟΛΕΜΗΣΗΣ ΤΗΣ ΑΝΕΡΓΙΑΣ

1. Μακροοικονομικές πολιτικές

- i. Keynesian Economics: Ζήτηση \uparrow \rightarrow Προϊόν \uparrow \rightarrow Απασχόληση \uparrow

2. Οικονομικά της Προσφοράς

- i. Μείωση της φορολογίας.
- ii. Εξάλειψη δυσκαμψιών στην αγορά εργασίας.
- iii. Απελευθέρωση εμπορίου.

3. Η Ανάπτυξη να γίνει περισσότερο Εντάσεως Εργασίας

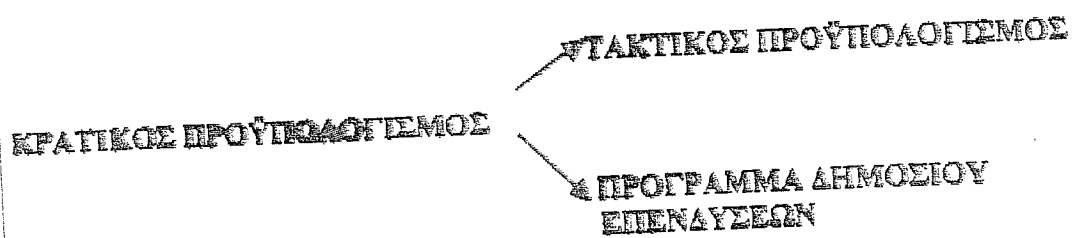
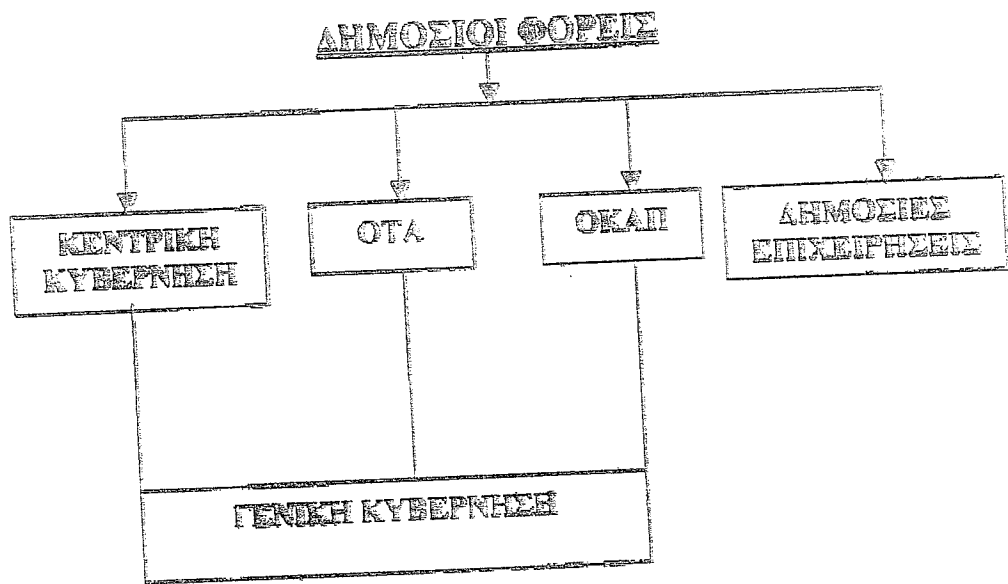
- i. Συγκράτηση έμμεσου κόστους εργασίας.
- ii. Μείωση συντελεστών φορολογίας εισοδήματος.
- iii. Μείωση της δύναμης των εργατικών συνδικάτων.
- iv. Εξάλειψη των μεροληπιών εναντίον εργασίας στη δομή των βιομηχανικών κινήτρων.
- v. Κίνητρα για τους εργαζόμενους.
- vi. Κίνητρα για τους εργοδότες.

4. Ενεργητικά Μέτρα

- i. Βελτίωση ροής πληροφοριών για κενές θέσεις εργασίας.
- ii. Εκπαίδευση – Επιμόρφωση \rightarrow Βελτίωση κίνητρου και δεξιοτήτων.
- iii. Άμεση δημιουργία θέσεων εργασίας: δημόσια έργα, ειδικά επιδόματα εργασίας στον ιδιωτικό τομέα.

ΠΡΟΫΠΟΛΟΓΙΣΜΟΣ

1. Ορισμός : Σύνολο Λογαριασμών
Πρόγραμμα Βραχυχρόνιας Δράσης
2. Ανάγκη Ύπαρξης Προϋπολογισμού
3. Κατάρτιση - Ψήφιση – Υλοποίηση του Προϋπολογισμού
4. Ισοζύγιο του Προϋπολογισμού
5. Έλλειμμα - Δανεισμός – Δημόσιο Χρέος
6. Ελλείμματα Προϋπολογισμού
 - Μέγεθος
 - Αίτια
 - Επιπτώσεις
 - Θεραπεία



ΚΑΤΗΓΟΡΙΕΣ ΕΛΛΕΙΜΜΑΤΩΝ

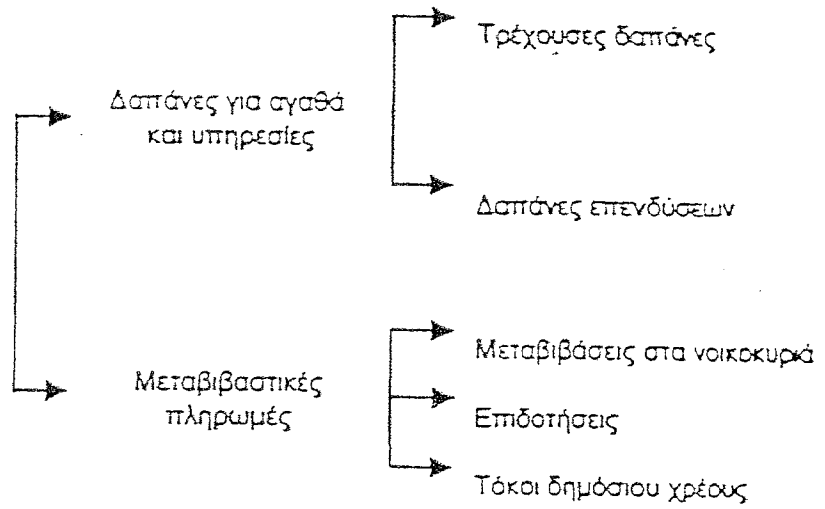
1. Ακαθάριστο Έλλειμμα = Έσοδα – Δαπάνες
2. Καθαρό Έλλειμμα = Έσοδα – Δαπάνες (χωρίς χρεολύσια)
(Δανειακές Ανάγκες)
3. Πρωτογενές Έλλειμμα = Έσοδα – Δαπάνες (χωρίς τόκους κ' χρεολύσια)

ΑΞΙΟΛΟΓΗΣΗ ΤΟΥ ΠΡΟΫΠΟΛΟΓΙΣΜΟΥ

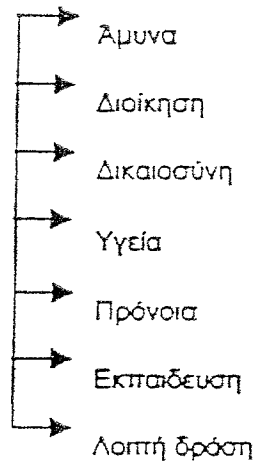
1. Αναπτυξιακός ;
2. Σταθεροποιητικός ;
3. Ρεαλιστικός ;
4. Κοινωνικά Δίκαιος;
5. Αντιπληθωριστικός;

ΤΑΞΙΝΟΜΗΣΗ ΤΩΝ ΔΗΜΟΣΙΩΝ ΔΑΠΑΝΩΝ

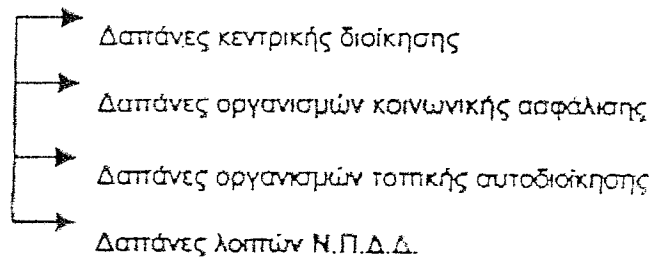
ΟΙΚΟΝΟΜΙΚΗ ΤΑΞΙΝΟΜΗΣΗ



ΛΕΙΤΟΥΡΓΙΚΗ ΤΑΞΙΝΟΜΗΣΗ



ΔΙΟΙΚΗΤΙΚΗ ΤΑΞΙΝΟΜΗΣΗ



ΦΟΡΟΛΟΓΙΚΟ ΣΥΣΤΗΜΑ



ΦΟΡΟΛΟΓΙΚΗ ΒΑΣΗ: ΕΙΣΟΔΗΜΑ, ΔΑΠΑΝΗ, ΠΕΡΙΟΥΣΙΑ

ΛΕΙΤΟΥΡΓΙΕΣ ΤΗΣ ΦΟΡΟΛΟΓΙΑΣ:

1. ΟΙΚΟΝΟΜΙΚΗ
2. ΚΟΙΝΩΝΙΚΗ
3. ΤΑΜΙΕΥΤΙΚΗ

Η ΦΟΡΟΛΟΓΙΑ ΩΣ ΜΕΣΟ ΔΗΜΟΣΙΟΝΟΜΙΚΗΣ ΠΟΛΙΤΙΚΗΣ

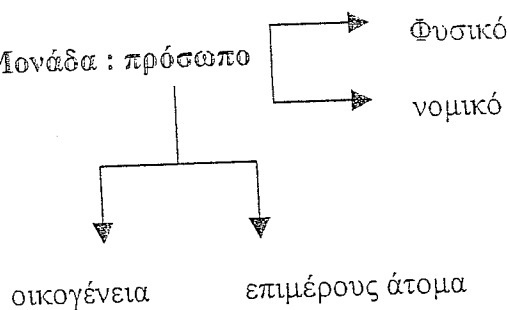
1. Λειτουργίες των Φόρων

- Ταμειευτική
- Οικονομική
- Κοινωνική

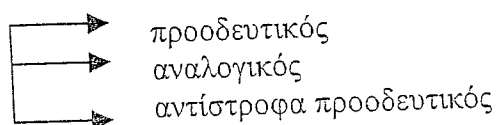
2. Φορολογική Βάση

- Εισόδημα
- Δαπάνη
- Περιουσία

3. Φορολογική Μονάδα : πρόσωπο



4. Φορολογικός Συντελεστής




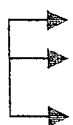
5. Χαρακτηριστικά ενός «ΚΑΛΟΥ» φορολογικού συστήματος

- Να εξασφαλίζει αρκετά έσοδα
- Να είναι ουδέτερο (όχι στρεβλώσεις)
- Να είναι απλό και διαφανές (μικρό κόστος διοίκησης και να αποθαρρύνει την φοροδιαφυγή)
- Η ενδογενής αντίφαση μεταξύ οικονομικών – κοινωνικών στόχων να λύνεται χωρίς υπερβολική μείωση της φορολογικής βάσης και των στόχων ανάπτυξης (να μη δημιουργεί αντικίνητρα για εργασία – αποταμίευση – επένδυση)
- Να βοηθάει στην αποδοτική χρησιμοποίηση και κατανομή των παραγωγικών πόρων
- Να οδηγεί σε δικαιότερη διανομή εισοδήματος

ΦΟΡΟΙ-ΤΕΛΗ

1. ΔΙΑΚΡΙΣΕΙΣ

- Φορολογική βάση 
 - Φόροι Εισοδήματος
 - Φόροι Κατανάλωσης
 - Φόροι Περιουσίας

- Φορολογικός Συντελεστής 
 - Προοδευτική φορολογία
 - Αναλογική φορολογία
 - Αντίστροφα προοδευτική φορολογία

2. ΚΑΤΑΝΟΜΗ ΦΟΡΟΛΟΓΙΚΟΥ ΒΑΡΟΥΣ

- Οριζόντια – Κάθετη ισότητα
- Αρχή του Ανταλλάγματος – Αρχή της Φοροδοτικής Ικανότητας

3. ΑΝΤΙΑΡΑΣΕΙΣ ΤΩΝ ΦΟΡΟΛΟΓΟΥΜΕΝΩΝ

- Φοροδιαφυγή
- Φοροαποφυγή
- Μετακύλιση

ΧΡΗΜΑ – ΤΡΑΠΕΖΙΚΟ ΣΥΣΤΗΜΑ

1. ΒΑΣΙΚΕΣ ΛΕΙΤΟΥΡΓΙΕΣ ΤΟΥ ΧΡΗΜΑΤΟΣ

- Μέσο ανταλλαγής : αποδεκτό από όλους – μεταφέρεται εύκολα – δεν φθείρεται – αλλοιώνεται.
- Μονάδα Μέτρησης Αξίας
- Μορφή Συσσώρευσης Οικονομικού Πλούτου

2. ΠΡΟΣΦΟΡΑ ΧΡΗΜΑΤΟΣ

- M_1 = Τραπεζογραμμάτια της ΚΤ + Κέρματα + Καταθέσεις όψεως
- M_2 = M_1 + Καταθέσεις Προθεσμίας

3. Η ΣΗΜΑΣΙΑ ΤΗΣ ΠΡΟΣΦΟΡΑΣ ΧΡΗΜΑΤΟΣ

- Τιμή και Αξία Χρήματος
- Προσφορά Χρήματος + Πληθωρισμός
- Προσφορά Χρήματος και Απασχόληση

4. Η ΖΗΤΗΣΗ ΧΡΗΜΑΤΟΣ

- Η Ποσοτική Θεωρία του Χρήματος
- Η Ζήτηση Χρήματος στο Κευνσιανό σχήμα

5. Η ΔΗΜΙΟΥΡΓΙΑ ΧΡΗΜΑΤΟΣ ΑΠΟ ΤΟ ΤΡΑΠΕΖΙΚΟ ΣΥΣΤΗΜΑ

6. ΤΑ ΤΡΙΑ ΚΥΡΙΑ ΟΡΓΑΝΑ ΤΗΣ ΚΕΝΤΡΙΚΗΣ ΤΡΑΠΕΖΑΣ ΓΙΑ ΕΛΕΓΧΟ ΤΗΣ ΠΡΟΣΦΟΡΑΣ ΧΡΗΜΑΤΟΣ

- Μεταβολή του % διαθεσίμων
- Ανοιχτή Αγορά
- Μεταβολή του Προεξοφλητικού Επιτοκίου

ΕΠΙΤΟΚΙΟ

ΟΙΚΟΝΟΜΙΚΗ ΜΕΤΑΒΛΗΤΗ ΣΤΡΑΤΗΓΙΚΗΣ ΣΗΜΑΣΙΑΣ

ΠΡΟΣΔΙΟΡΙΣΜΟΣ ΤΟΥ ΕΠΙΤΟΚΙΟΥ

- Ε.Κ.Τ (εξωγενής μεταβλητή) : Βασικό Τραπεζικό Επιτοκίο
- Προσφορά-Ζήτηση Δανειακών Κεφαλαίων (ενδογ.μεταβλητή)

ΔΙΑΦΟΡΟΠΟΙΗΣΗ ΤΟΥ ΕΠΙΤΟΚΙΟΥ

- Αξιοπιστία του Δανειοληπτή
- Χρονική Περίοδος Δανείου
- Μέγεθος δανείου
- Βαθμός Ανταγωνιστικότητας στην Αγορά Χρημάτων

ΕΠΙΠΤΩΣΕΙΣ ΤΟΥ ΕΠΙΤΟΚΙΟΥ

- Καταναλώση –Αποταμίευση-Επένδυση
- Πωλήσεις Επιχειρήσεων
- Κόστος Κεφαλαίων
- Τιμές Μετοχών
- Τιμή Συναλλάγματος
 - Εισαγωγές
 - Ζήτηση Ελληνικών Χρεογράφων
- Ισοζύγιο Πληρωμών

ΕΠΤΟΚΙΟ – ΠΛΗΘΩΡΙΣΜΟΣ

Ονομαστικό Επικόκιο = Πραγματικό Επικόκιο-Ρυθμός μετ. Πληθωρ.

ΕΠΤΟΚΙΟ ΧΟΡΗΓΗΣΕΩΝ > ΕΠΤΟΚΙΟ ΚΑΤΑΘΕΣΕΩΝ

ΕΠΤΟΚΙΟ - ΔΗΜΟΣΙΟΝΟΜΙΚΕΣ ΜΕΤΑΒΛΗΤΕΣ

ΑΠΟΤΕΛΕΣΜΑΤΙΚΟΤΗΤΑ : ΠΕΡΙΠΤΩΣΗ ΙΑΠΩΝΙΑΣ

ΕΠΤΟΚΙΑ ΚΑΙ ΟΙΚΟΝΟΜΙΚΗ ΔΡΑΣΤΗΡΙΟΤΗΤΑ

$$\Sigma.Z = C + I + G + (X - M)$$

A. ΕΠΤΟΚΙΟ - ΚΑΤΑΝΑΛΩΣΗ

A1. Αποτελεσματα Υποκατάστασης

A2. Αποτελεσματα Ταμειακών Ροών (εισοδηματος)

A3. Αποτελεσματα Πλούτου

B. ΕΠΤΟΚΙΟ - ΕΠΕΝΔΥΣΗ

B1. Επενδύσεις σε κατοικίες

B2. Επενδύσεις Επιχειρήσεων

B2.1 Νεοκλασικό Υπόδειγμα

B2.2 θεωρία q του Tobin

ΔΙΕΘΝΕΣ ΕΜΠΟΡΙΟ

- Απόλυτο Πλεονέκτημα : η ικανότητα να παράγεις αγαθά με μικρότερες ποσότητες παραγωγικών συντελεστών
- Συγκριτικό Πλεονέκτημα : η ικανότητα να παράγεις αγαθά με χαμηλότερο σχετικό κόστος

	Χώρες	
	A	B
Σιτάρι	5	3
Ύφασμα	4	6

Χώρες	A	B
A	10	8
B	3	6

- A : περισσότερο αποτελεσματική στην παραγωγή σιταριού
- B : περισσότερο αποτελεσματική στην παραγωγή υφάσματος

- A : Έχει πλεονέκτημα στην παραγωγή και των δύο αγαθών

ΙΣΟΖΥΓΙΟ ΠΛΗΡΩΜΩΝ

1. Εξαγωγές Αγαθών	5. Εισαγωγές Αγαθών
2. Εξαγωγές Υπηρεσιών	6. Εισαγωγές Υπηρεσιών
3. Ταξίδια Ξένων	7. Ταξίδια Ντόπιων
Μεταφορές	Μεταφορές
Εμβάσματα	Εμβάσματα
4. Εξαγωγές Κεφαλαίων	8. Εξαγωγές Κεφαλαίων
- Επιχειρηματικά	- Επιχειρηματικά
- Ακίνητα	- Ακίνητα
- Πιστώσεις Προμηθευτών κλπ.	- Πιστώσεις Προμηθευτών κλπ.
.....
- Συναλλαγματικά Αποθέματα	

(1) – (5) : Εμπορικό Ισοζύγιο

(2 + 3) – (6 + 7) : Ισοζύγιο Αδήλων Πόρων

[(1) + (2+3)] – [(5) + (6+7)] = Ισοζύγιο Τρεχουσών Λογαριασμών

ΣΥΝΑΛΛΑΓΜΑΤΙΚΗ ΙΣΟΤΙΜΙΑ

- Συναλλαγματική Ισοτιμία Ευρώ:

Η τιμή του ευρώ με όρους ενός άλλου νομίσματος, η οποία καθορίζεται από την αγορά ξένου συναλλάγματος. Δηλαδή πόσες μονάδες του δικού του νομίσματος χρειάζεται να δώσει ένας ξένος για να αγοράσει ένα ευρώ.

- Παράγοντες που Επηρεάζουν την Αξία του Ευρώ:

A. Παράγοντες Ζήτησης

- Ξένη ζήτηση για κοινοτικά προϊόντα και υπηρεσίες
- Ξένη ζήτηση για κοινοτικά υλικά (εργοστάσια κλπ.) και χρηματοοικονομικά ενεργητικά.

B. Παράγοντες Προσφοράς

- Ζήτηση της Ευρωζώνης για προϊόντα και υπηρεσίες εκτός Ευρωζώνης.
- Ζήτηση της Ευρωζώνης για φυσικά (εργοστάσια κλπ.) και χρηματοοικονομικά ενεργητικά εκτός Ευρωζώνης.

Γ. Συνδυασμένοι Παράγοντες

- Επίπεδο τιμών της Ευρωζώνης σε σχέση με το επίπεδο τιμών εκτός Ευρωζώνης.
- Επίπεδο επιτοκίων στην Ευρωζώνη σε σχέση με το επίπεδο επιτοκίων εκτός Ευρωζώνης.
- Ρυθμός ανάπτυξης στην Ευρωζώνη σε σχέση με αυτόν εκτός Ευρωζώνης.

ΕΠΙΧΕΙΡΗΜΑΤΙΚΟΙ ΚΥΚΛΟΙ

1. Περιοδικότητα
2. Χρονική διάρκεια
3. Ένταση
4. Φάσεις του επιχειρηματικού κύκλου
5. Τι προκαλεί τους επιχειρηματικούς κύκλους
6. Διεθνείς επιχειρηματικοί κύκλοι
7. Παράγοντες που μειώνουν την ένταση του επιχειρηματικού κύκλου
8. Δείκτες επιχειρηματικών κύκλων

ΑΝΤΑΓΩΝΙΣΤΙΚΟΤΗΤΑ

α. Ως προς την τιμή

β. Ως προς άλλους παράγοντες

- ποιότητα προϊόντος
 - αξιοπιστία
 - υπηρεσίες κατά και μετά την παράδοση του προϊόντος
 - το σχέδιο
- κ.α

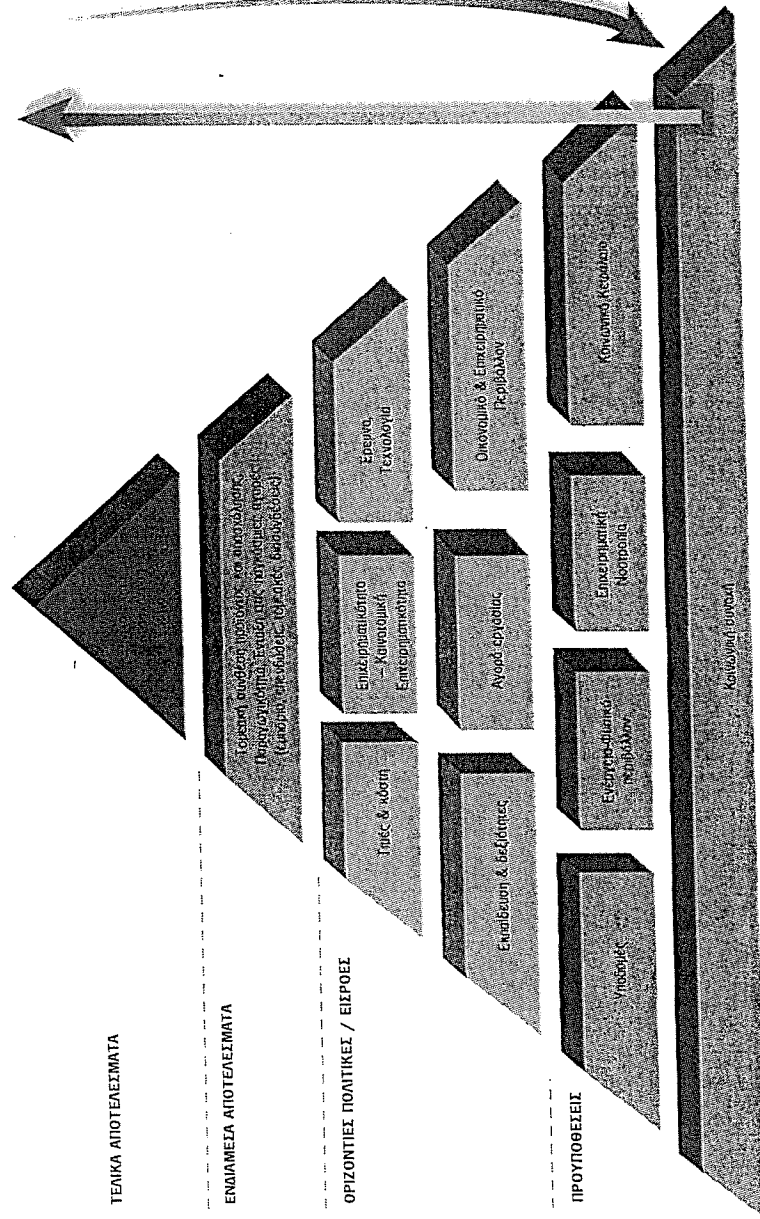
Η τιμή εξαρτάται από:

- την παραγωγικότητα των συντελεστών παραγωγής (εργασία-κεφάλαιο)
 - την πραγματική συναλλαγματική ισομία
 - το σχετικό ανά μονάδα κόστος εργασίας (unit labor cost)
 - ελληνικές σχετικές τιμές εξαγωγών
 - εξαγωγική δραστηριότητα
- κ.α

Οι άλλοι παράγοντες εκτός τιμής
εξαρτώνται από :

- επενδύσεις
- καινοτομία
- δεξιότητες
- κ.α

Η Πυραμίδα της Ανταγωνιστικότητας



Οι Χρυσοί Κανόνες της Ανταγωνιστικότητας των χωρών

του Stéphane Garelli

- 1.** Σχηματίστε ένα σταθερό και προβλέψιμο νομοθετικό και διοικητικό περιβάλλον
- 2.** Εξασφαλίστε ταχύτητα, διαφάνεια και υπευθυνότητα σε θέματα διαχείρισης και διευκολύνετε την επιχειρηματικότητα
- 3.** Επενδύστε συνεχώς για ανάπτυξη και διατήρηση των υποδομών: τόσο των οικονομικών (δρόμοι, τηλεπικοινωνίες, κτλ) αλλά και των κοινωνικών (υγεία, εκπαίδευση, συντάξεις)
- 4.** Ενισχύστε τη μεσαία τάξη: πρόκειται για τη βασική πηγή ευημερίας και μακροχρόνιας σταθερότητας
- 5.** Αναπτύξτε τις μεσαίου μεγέθους ιδιωτικές επιχειρήσεις: πρόκειται για το βασικό παράγοντα ποικιλίας σε μια οικονομία
- 6.** Διατηρήστε μια ισορροπημένη σχέση μεταξύ του επιπέδου των μισθών, της παραγωγικότητας και της φορολογίας
- 7.** Αναπτύξτε μια τοπική αγορά ενισχύοντας την ιδιωτική αποταμίευση και επένδυση
- 8.** Ισορροπήστε τον ανταγωνισμό των διεθνών αγορών με την ελκυστικότητα νέων προσοδοφόρων δραστηριοτήτων που προκύπτουν από τις αγορές αυτές
- 9.** Ισοσταθμίστε τα πλεονεκτήματα της παγκοσμιοποίησης από τη μία και την ανάγκη για εγγύτητα προκειμένου να διατηρήσετε την κοινωνική συνοχή και τα συστήματα αξιών
- 10.** Ανταμείψτε τους ανθρώπους με ένα καλύτερο επίπεδο διαβίωσης, επιστρέφοντάς τους έτσι τα αποτελέσματα μιας επιτυχημένης εφαρμογής πρακτικών ανταγωνιστικότητας.