

Κεφάλαιο 7

Οικονομική μεγέθυνση

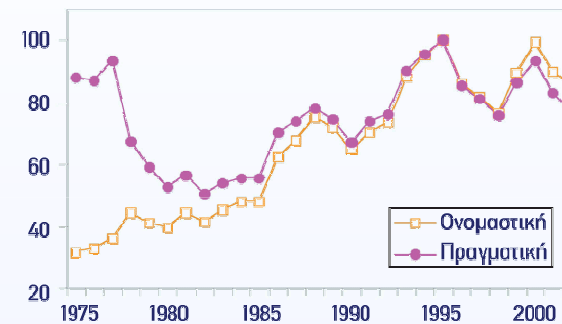
Η πραγματική συναλλαγματική ισοτιμία

Ονομαστικές και πραγματικές συναλλαγματικές ισοτιμίες (SP / P^*): 1975-2002

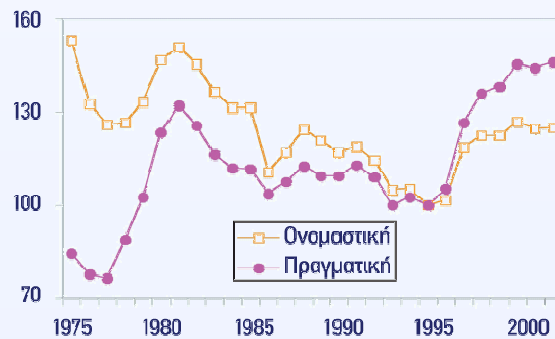
Ευρωζώνη



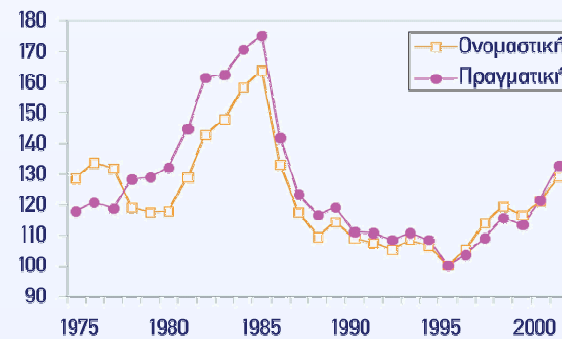
Ιαπωνία



Ηνωμένο Βασίλειο



ΗΠΑ



Η συνάρτηση του πρωτογενούς ισοζυγίου τρεχουσών συναλλαγών (η υποτίμηση οδηγεί σε πλεόνασμα)



Κλίση: Οι καθαρές εξαγωγές αυξάνονται όταν η τιμή των εγχώριων προϊόντων μειώνεται σχετικά με των αγαθών του εξωτερικού (πραγματική συναλλαγματική ισοτιμία, σ)

Μετατόπιση: Ουσιαστικά μεταβάλλεται σε επιχειρηματικές συνθήκες στο εσωτερικό και το εξωτερικό.

Καμπύλη παραγωγικών δυνατοτήτων (PPF)

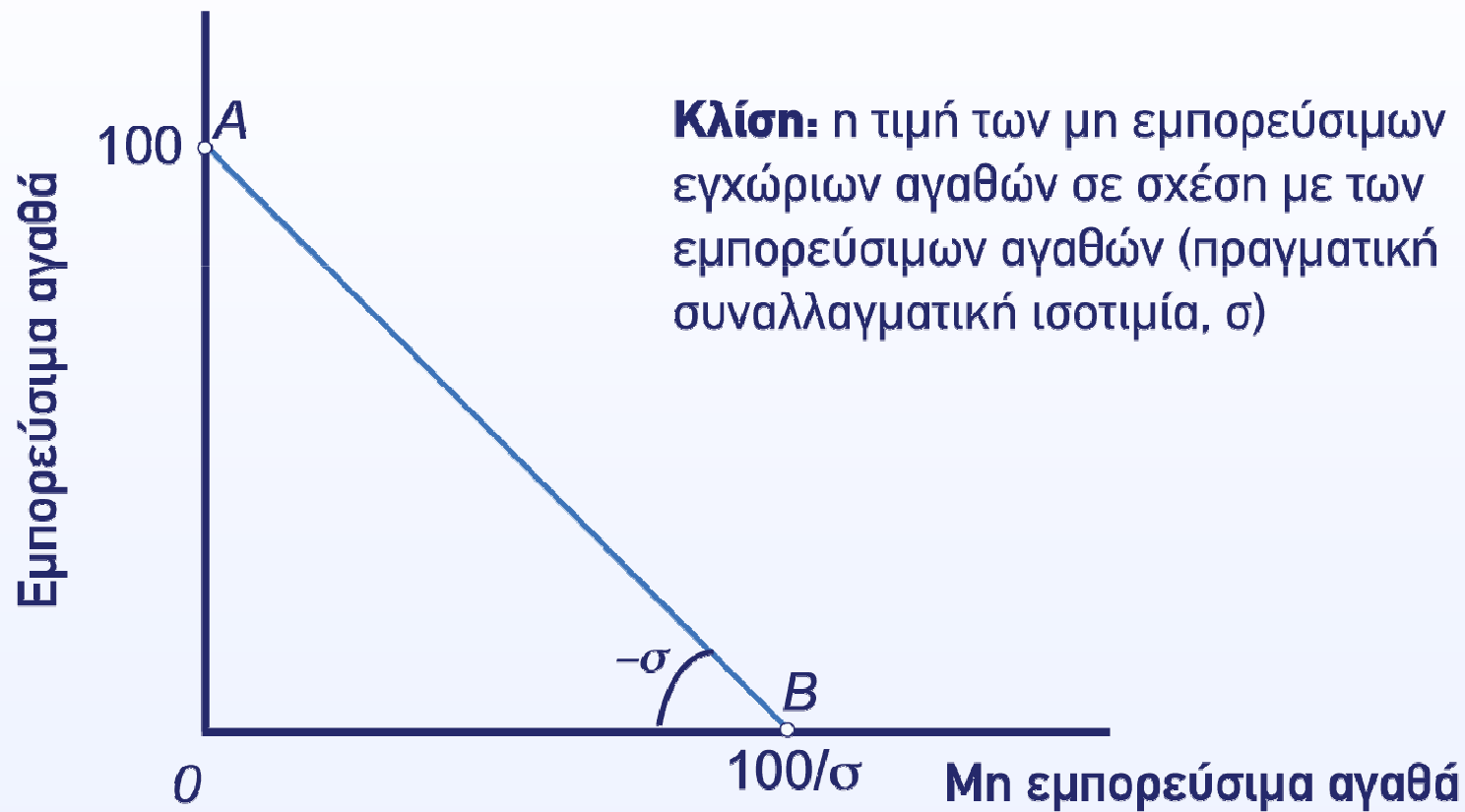


Κλίση: Κόστος ευκαιρίας των μη εμπορεύσιμων αγαθών

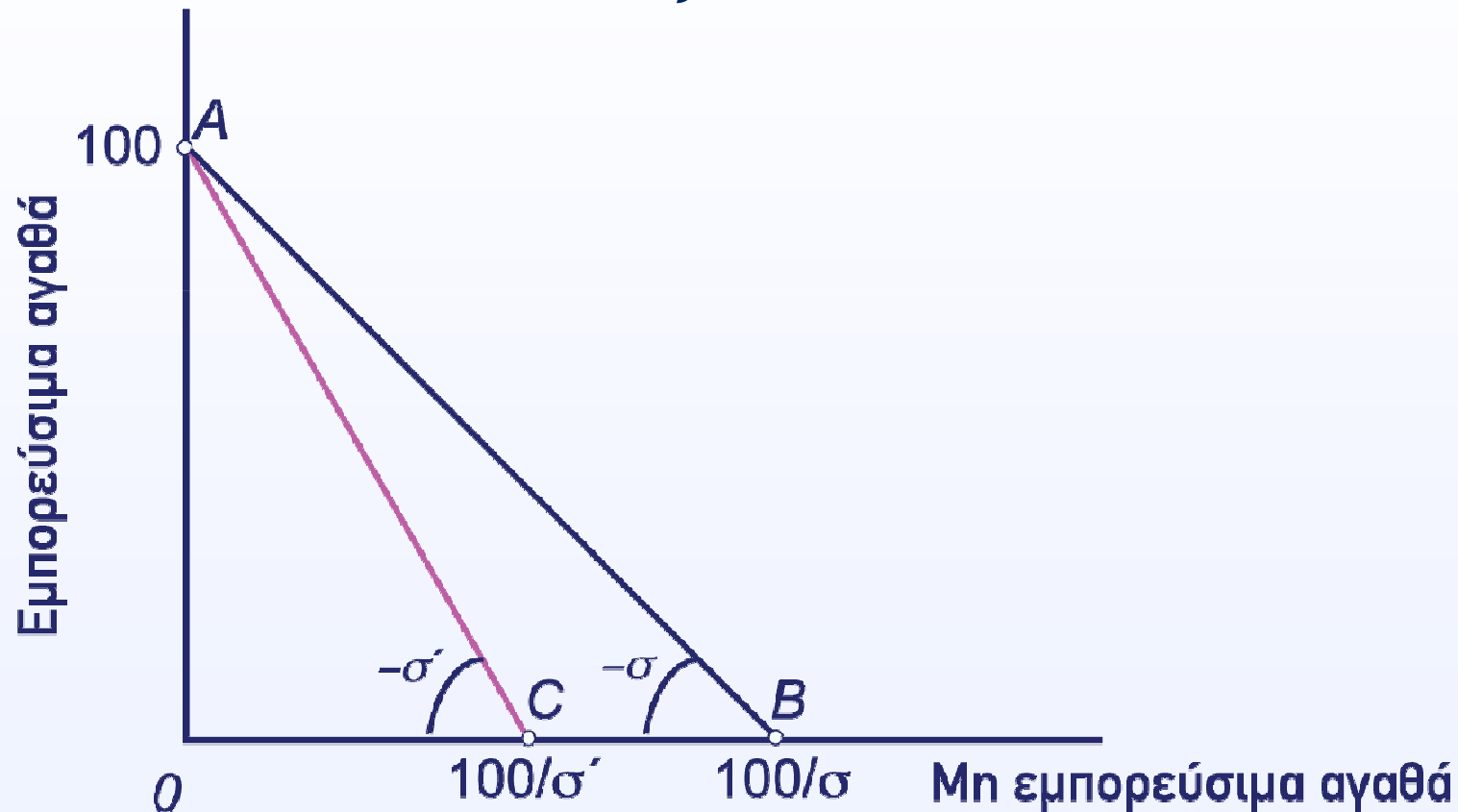
Καμπύλη: Γίνεται όλο και πιο δύσκολη η εξασφάλιση πόρων που θα μεταφερθούν από εμπορεύσιμα αγαθά για να αυξηθούν τα μη εμπορεύσιμα αγαθά.

Μετατόπιση: Μεταβολές στην εργασία ή στο κεφάλαιο. Μεταβολές στην παραγωγικότητα.

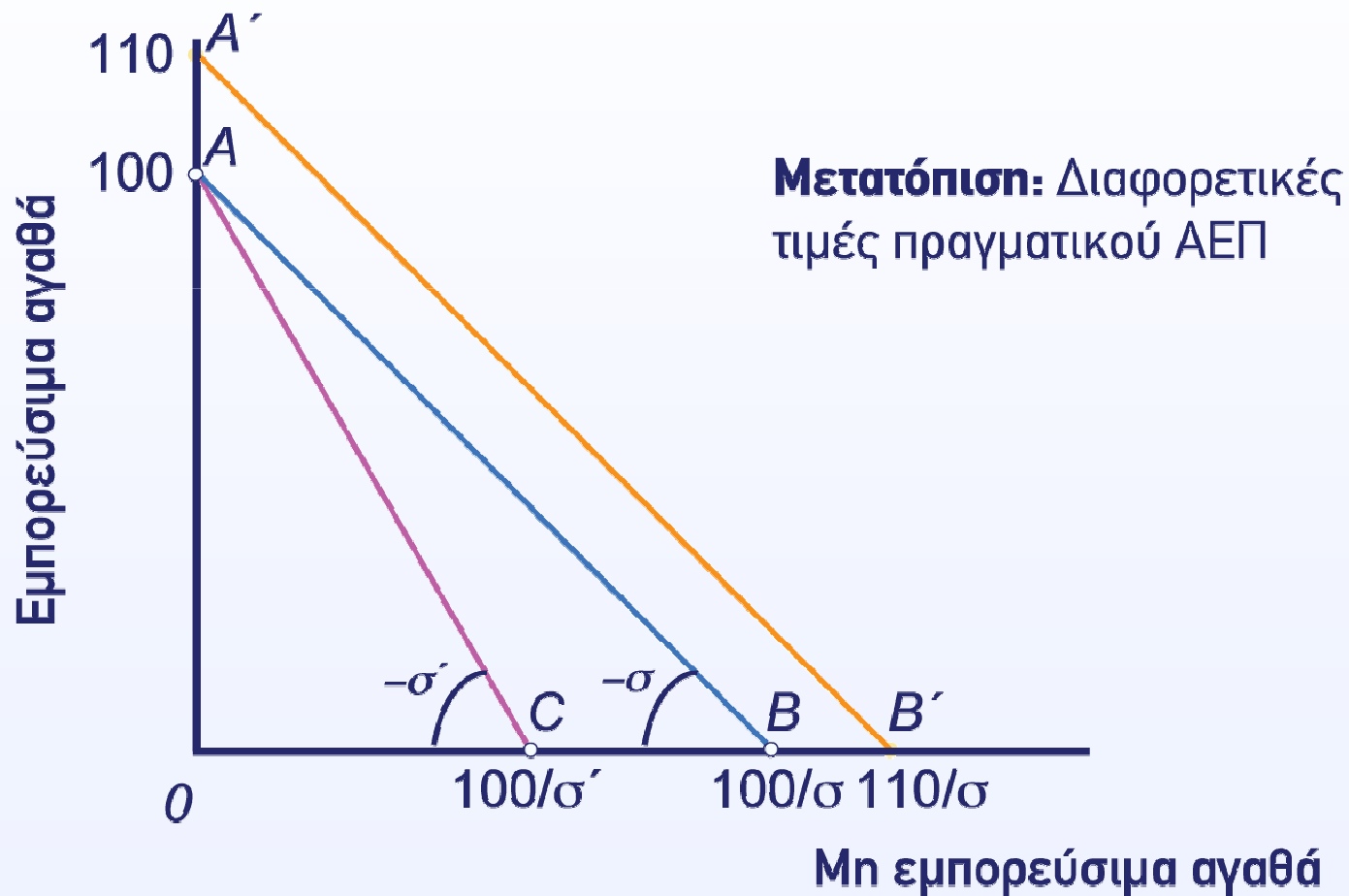
Γραμμές τιμών: πραγματικό ΑΕΠ σε μονάδες εμπορεύσιμων αγαθών



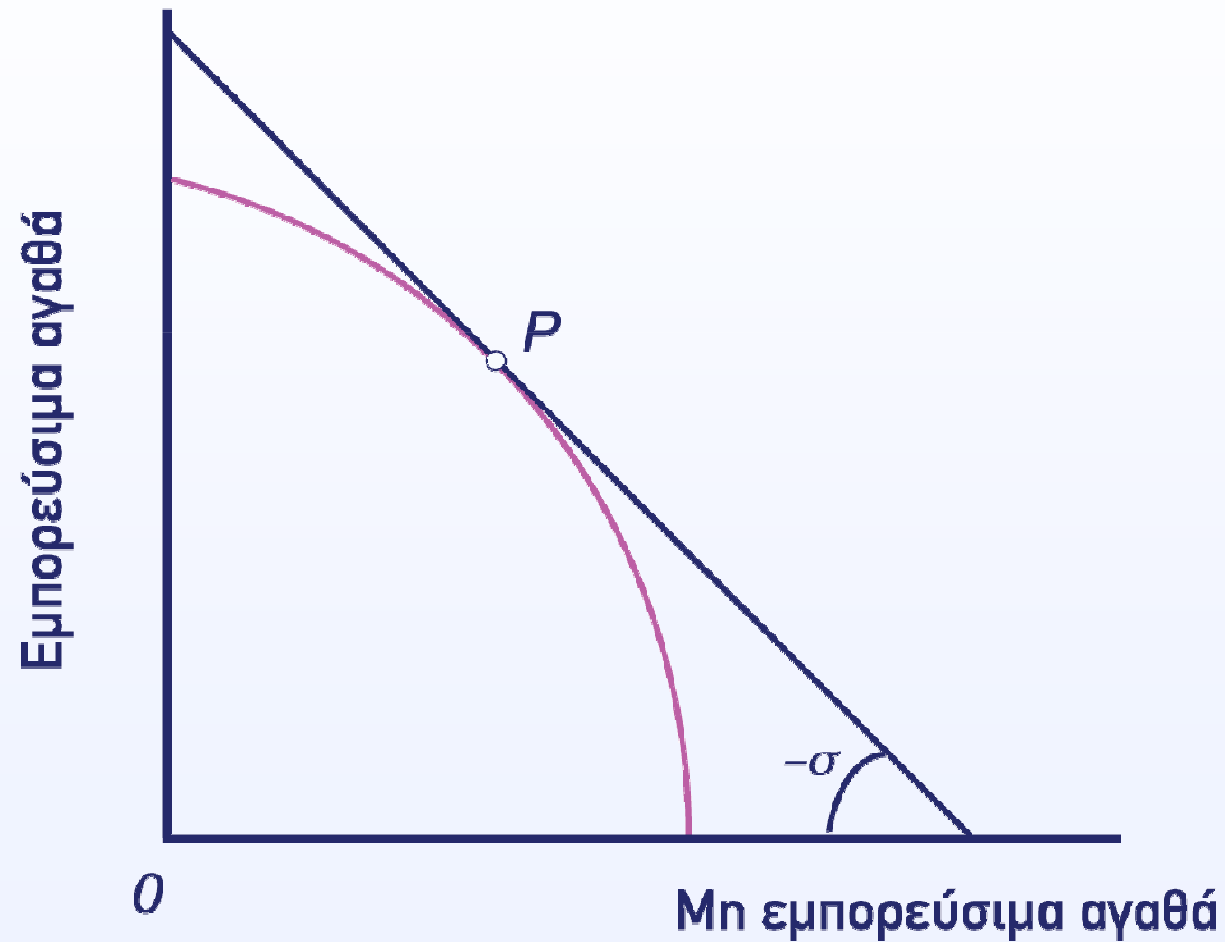
Η τιμή των μη εμπορεύσιμων αγαθών αυξάνεται



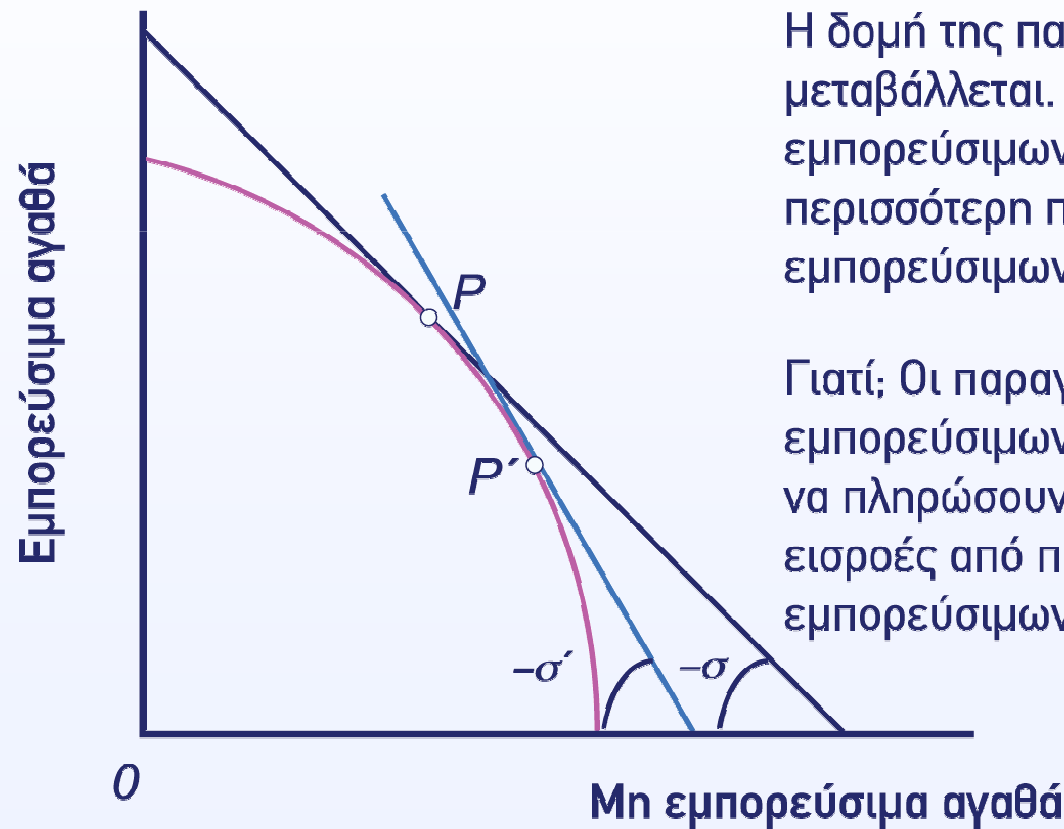
Γραμμές τιμών



Μέγιστη δυνατή τιμή του ΑΕΠ



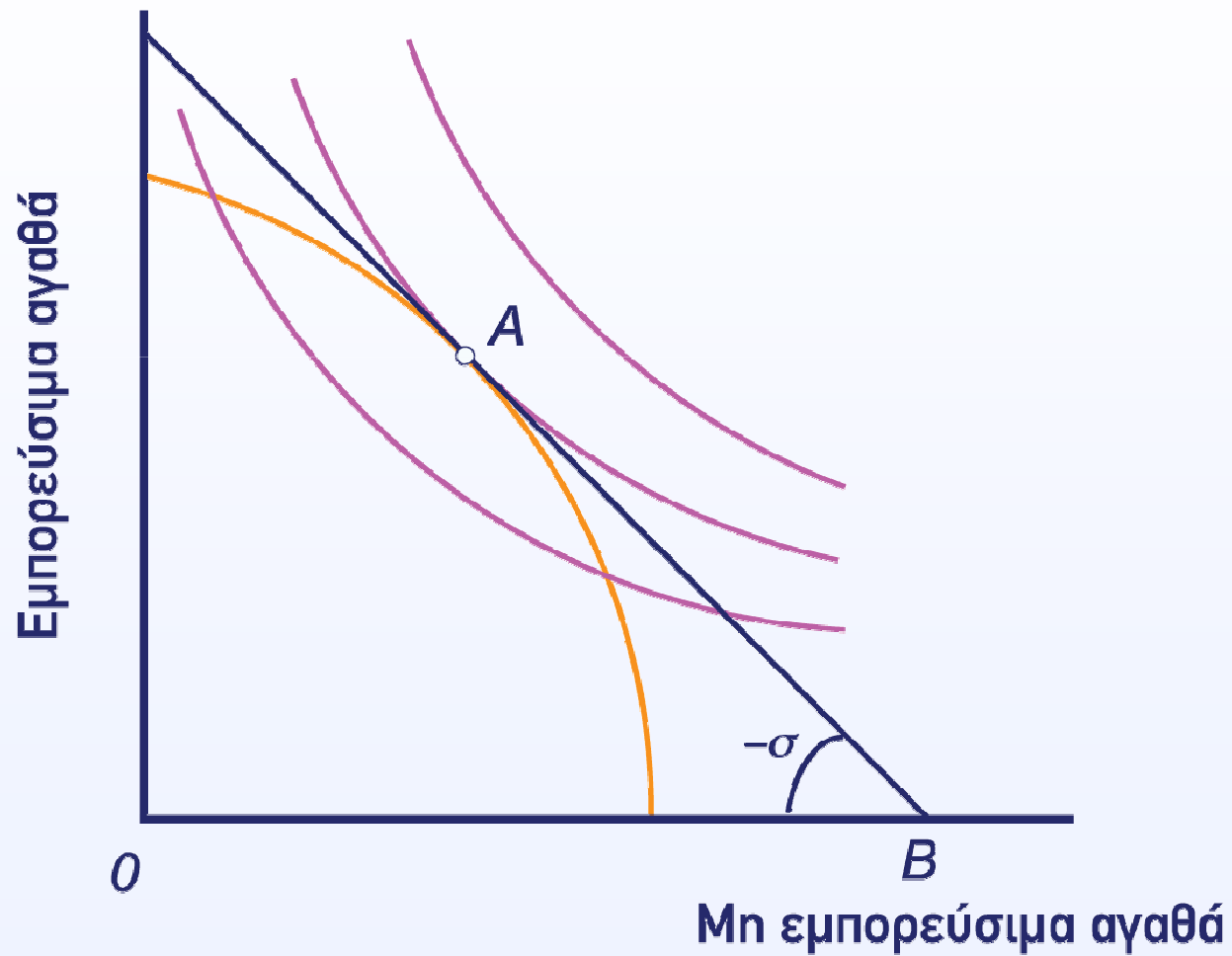
Αν η σχετική τιμή των μη εμπορεύσιμων αγαθών αυξηθεί...



Η δομή της παραγωγής μεταβάλλεται. Λιγότερη ποσότητα εμπορεύσιμων αγαθών και περισσότερη ποσότητα μη εμπορεύσιμων αγαθών.

Γιατί; Οι παραγωγοί των μη εμπορεύσιμων αγαθών μπορούν να πληρώσουν για να αποσπάσουν εισροές από παραγωγούς εμπορεύσιμων αγαθών.

Άριστη παραγωγή και κατανάλωση



Η πραγματική συναλλαγματική ισοτιμία ισορροπίας και ο εθνικός διαχρονικός εισοδηματικός περιορισμός

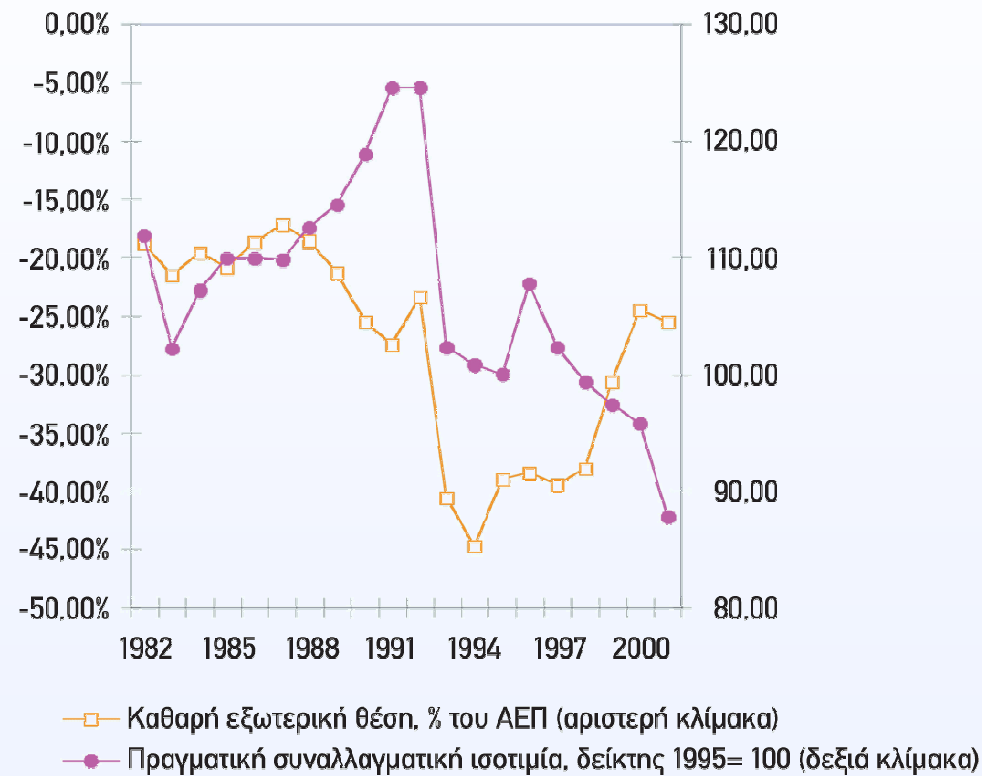
- Αποπληρώνουμε οφειλόμενο χρέος εξάγοντας περισσότερα από όσα εισάγαμε κατά την προηγούμενη περίοδο.
- Δαπανούμε λιγότερα από τα θετικά καθαρά ξένα περιουσιακά στοιχεία μας εισάγοντας περισσότερα από όσα εξάγαμε κατά την προηγούμενη περίοδο.

Γνωρίζοντας ...

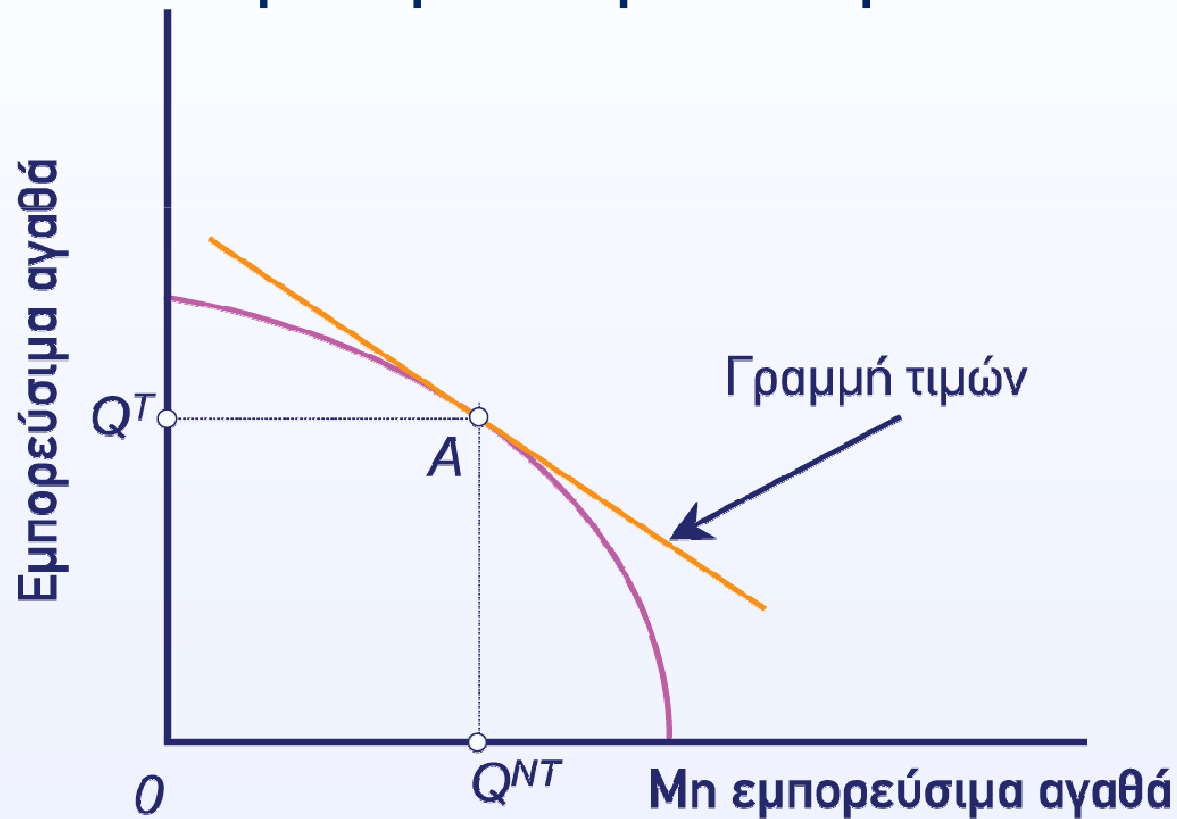
- Αυτά που πρέπει να αποπληρωθούν ή να μειωθούν ως δαπάνες κατά την προηγούμενη περίοδο (μακροχρόνια περίοδος των Burda and Wyplosz) και
 - πώς το πρωτογενές ισοζύγιο τρεχουσών συναλλαγών ανταποκρίνεται σε μια μεταβολή της πραγματικής συναλλαγματικής ισοτιμίας,
- ...μπορούμε να βρούμε ποια πρέπει να είναι η πραγματική συναλλαγματική ισοτιμία για να 'καθαρίσουν' τα βιβλία.

Καθαρή εξωτερική θέση και η πραγματική συναλλαγματική ισοτιμία

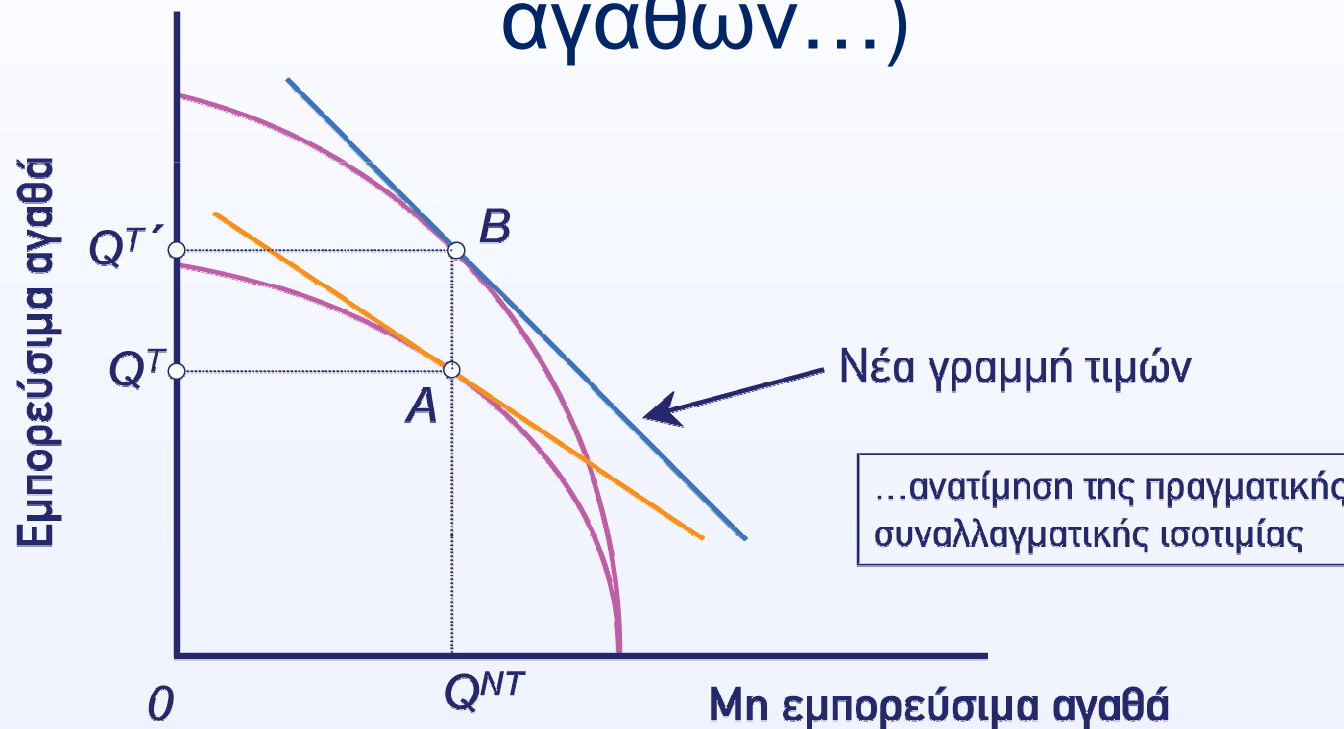
Σουηδία
1986-98



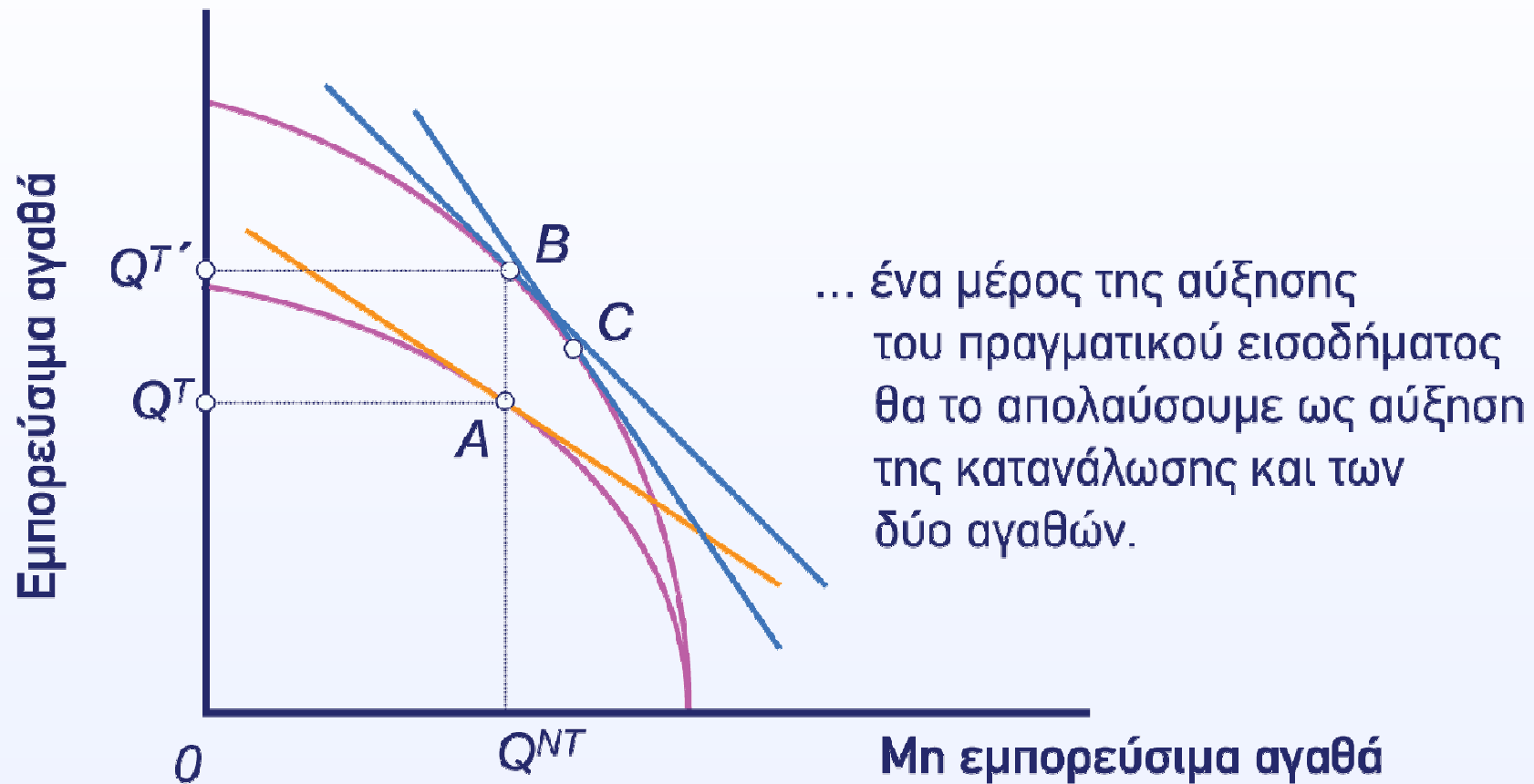
Πραγματική Συναλλαγματική Ισοτιμία Ισορροπίας και παραγωγικότητα στον τομέα των εμπορεύσιμων αγαθών



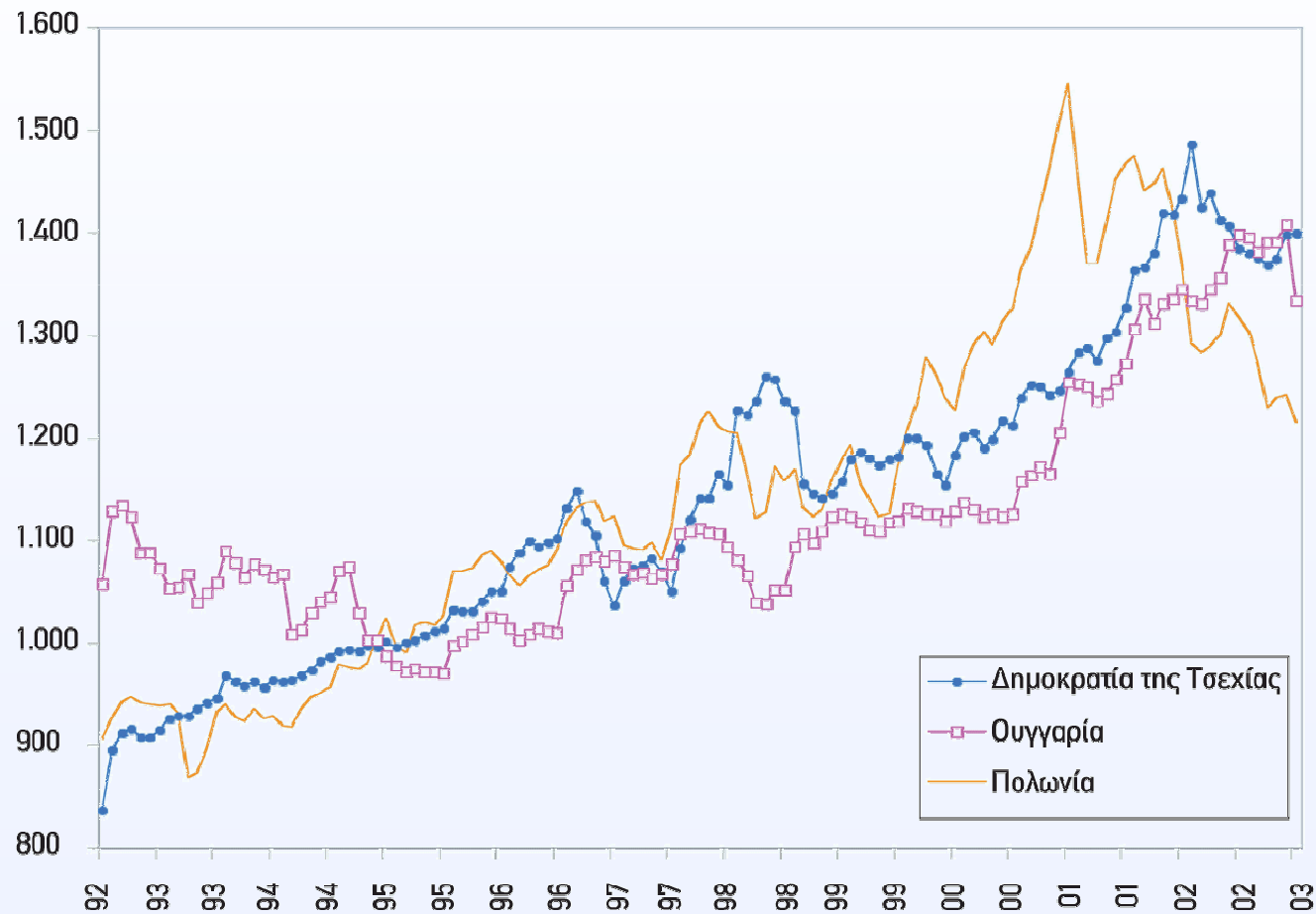
Αν αυξηθεί η παραγωγικότητα στην παραγωγή των εμπορεύσιμων αγαθών (και παραμείνει σταθερή η κατανάλωση των μη εμπορεύσιμων αγαθών...)



Σημείωση: η κλίση της νέας PPF προς τα δεξιά του B είναι μεγαλύτερη



Πραγματικές συναλλαγματικές ισοτιμίες σε οικονομίες του μεταβατικού σταδίου



Πραγματικές συναλλαγματικές ισοτιμίες σε οικονομίες του μεταβατικού σταδίου

Ευρώπη

| | |
|--------------|-------|
| Αυστρία | 93.7 |
| Βέλγιο | 89.2 |
| Δανία | 106.8 |
| Γαλλία | 90.7 |
| Γερμανία | 95.0 |
| Ισλανδία | 113.1 |
| Ιρλανδία | 92.6 |
| Ιταλία | 81.3 |
| Ολλανδία | 90.1 |
| Νορβηγία | 112.4 |
| Ισπανία | 73.8 |
| Σουηδία | 104.8 |
| Ελβετία | 118.1 |
| Ην. Βασίλειο | 98.5 |

Βόρεια Αμερική και Ωκεανία

| | |
|--------------|-------|
| Καναδάς | 79.3 |
| ΗΠΑ | 100.0 |
| Αυστραλία | 74.6 |
| Νέα Ζηλανδία | 66.2 |

Ασία

| | |
|--------------|-------|
| Κίνα | 23.1 |
| Μπανγκλαντές | 19.6 |
| Ινδία | 17.1 |
| Ισραήλ | 92.5 |
| Ιαπωνία | 144.8 |
| Πακιστάν | 19.9 |
| Σιγκαπούρη | 80.1 |

Αφρική

| | |
|-----------|------|
| Τσαντ | 19.1 |
| Αίγυπτος | 34.4 |
| Μοζαμβίκη | 19.3 |
| Νιγηρία | 39.3 |

Κεντρική και Νότια Αμερική

| | |
|------------|------|
| Βραζιλία | 45.1 |
| Χιλή | 44.6 |
| Μεξικό | 60.8 |
| Περού | 43.5 |
| Βενεζουέλα | 69.0 |